

Politische Gemeinde
8447 Dachsen



Jahresrechnung 2023

Ablieferung an Gemeinderat	28. Februar 2024
Abnahmebeschluss Gemeinderat	13. März 2024
Ablieferung an Rechnungsprüfungskommission	18. März 2024
Abnahmebeschluss Rechnungsprüfungskommission	16. April 2024
Abnahmebeschluss Gemeindeversammlung	11. Juni 2024
Veröffentlichung	15. Juni 2024

Inhaltsverzeichnis

	Seite
Bericht, Anträge und Beschlüsse	
1 Bericht des Gemeinderats	A
2 Anträge und Beschlüsse	1 - 3
3 Kurzbericht der Revisionsstelle	4
4 Vollständigkeitserklärung	5
Jahresrechnung - Finanzbericht	
5 Finanzierung	6 - 7
6 Erfolgsrechnung	8
7 Investitionsrechnungen	9 - 10
8 Bilanz	11 - 12
9 Geldflussrechnung	13 - 14
10 Anhang	
Grundlagen und Grundsätze der Rechnungslegung	
Angewandtes Regelwerk	15
Rechnungslegungs-, Bilanzierungs- und Bewertungsgrundsätze	16 - 17
Organisationseinheiten	18
Finanzinformationen	
Ausgewählte Positionen des Finanzvermögens	-
Eventualforderungen	-
Anlagenspiegel Finanzvermögen	19
Anlagenspiegel Verwaltungsvermögen	20 - 26
Beteiligungsspiegel	27 - 29
Ausgewählte Positionen des Fremdkapitals	30
Gewährleistungsspiegel / Eventualverpflichtungen	31
Leasingverträge	-

	Seite
Rückstellungsspiegel	32 - 33
Eigenkapitalnachweis	34
Wohnraumfonds	-
Sonderrechnungen	-
Haushaltsgleichgewicht	35
Finanzkennzahlen	36 - 37
Kreditrechtliche Angaben	
Verpflichtungskredite	38
Gebundene Ausgabenbeschlüsse (keine)	-
Weitere Offenlegungen	
Spitex - Verrechnung nichtpflegerische Spitex-Leistungen	-

Jahresrechnung - Details zum Finanzbericht

11	Erläuterungen zur Erfolgsrechnung	39 - 43
12	Erfolgsrechnung	44 - 71
13	Erläuterungen zu den Investitionsrechnungen	72 - 74
14	Investitionsrechnung Verwaltungsvermögen	75 - 78
15	Investitionsrechnung Finanzvermögen	79 - 80
16	Bilanz	81 - 87

Jahresrechnung - Beilagen

Kontakt

Gemeindeverwaltung Dachsen
Dorfstrasse 16
8447 Dachsen
www.dachsen.ch

Der Finanzreferent
Leiterin Finanzen
Telefon
E-Mail

Dominique Müller
Brigitte Breu
052 647 60 70
brigitte.breu@dachsen.ch



Bericht, Anträge und Beschlüsse

Bericht des Gemeinderats

Überblick

Die Erfolgsrechnung schliesst mit einem erfreulichen Ertragsüberschuss von Fr. 434'383.10 ab, bei einem budgetierten Verlust von Fr. 358'700.-. Gegenüber dem Budget hat die Rechnung um Fr. 793'083.10 besser abgeschnitten. Ohne eine Rückstellung von Fr. 232'000.- für die Sanierung des ehemaligen Scheibenstandes im Seewadel, wäre die Rechnung gegenüber dem Budget sogar um Fr. 1'025'083.10 besser ausgefallen. Von diesem Betrag entfallen Fr. 626'257.50, also ca. 61%, auf Mehreinnahmen bei den Grundstückgewinnsteuern und Fr. 282'528.58, also ca. 28%, auf Mehreinnahmen bei den ordentlichen Steuern.

Finanzielle Lage

Die Investitionen in den Unterhalt von Strassen und Leitungen waren gross. Dies nicht zuletzt aufgrund aufgeschobener Investitionen aus dem Vorjahr zur Senkung der Gesamtkosten. Der Geldfluss war trotz des oben ausgeführten Ertragsüberschusses negativ. Die Gemeinde hat mehr ausgegeben als eingenommen. Der Fehlbetrag beträgt Fr. 223'162.18. Das Nettovermögen hat sich um diesen Betrag auf Fr. 4'919'763.43 reduziert.

Investitionen

Die besagten Sanierungen betrafen die Uhwieserstrasse, wo auch die Wasserleitung ersetzt wurde, die Neuwingertstrasse und den Rheinauerweg.

Erfolgsrechnung

Das Zentrum Kohlfirst und die Spitex am Kohlfirst schlossen beide mit einem positiven Ergebnis ab. Die hohen Gesundheitskosten entstehen v.a. aus Gemeindebeiträgen an Pflegekosten. Bei den beiden grössten Ausgabenposten «Gesundheit» und «Soziale Sicherheit» konnte das Budget von Fr. 1'236'200.- resp. Fr. 865'900.- relativ genau eingehalten werden. Es waren Mehrausgaben von Fr. 14'136.87 resp. Fr. 51'863.26 zu verzeichnen. Wenn man die eingangs erwähnte Rückstellung ausklammert, haben alle anderen Rubriken gegenüber dem Budget mit Minderausgaben oder Mehreinnahmen abgeschlossen.

Die grössten Abweichungen sind auf der Einnahmenseite zu finden. Neben den bereits oben aufgeführten höheren Steuereinnahmen ist v.a. die Gewinnausschüttung der Zürcher Kantonalbank zu erwähnen, die mit Fr. 197'886.75 um Fr. 53'286.75 höher ausfiel als budgetiert.

Fazit

Die Gesundheits- und Sozialhilfekosten entwickeln sich noch immer in die falsche Richtung. Dank der Mehreinnahmen sind die Finanzen der Gemeinde aktuell im Lot. Das Nettovermögen hat sich verringert und wird durch die Sanierungs- und Umbauprojekte beim Bahnhof und beim Friedhof weiter abnehmen. Um den Entscheidungsspielraum wahren und Kredite weiterhin günstig aufnehmen zu können, gilt es auch in Zukunft, bei den Investitionen Mass zu halten und jede Ausgabe kritisch zu hinterfragen.

Antrag des Gemeinderates

- 1 Der Gemeinderat hat die Jahresrechnung 2023 der Politischen Gemeinde Dachsen genehmigt.
- 2 Die Jahresrechnung 2023 der Politischen Gemeinde Dachsen weist folgende Eckdaten aus:


Erfolgsrechnung	Gesamtaufwand	Fr.	8'291'445.51
	Gesamtertrag	Fr.	8'725'828.61
	Ertragsüberschuss	Fr.	434'383.10
Investitionsrechnung Verwaltungsvermögen	Ausgaben Verwaltungsvermögen	Fr.	1'276'661.64
	Einnahmen Verwaltungsvermögen	Fr.	381'447.54
	Nettoinvestitionen Verwaltungsvermögen	Fr.	-895'214.10
Investitionsrechnung Finanzvermögen	Ausgaben Finanzvermögen	Fr.	34'930.15
	Einnahmen Finanzvermögen	Fr.	-
	Ausgabenüberschuss Finanzvermögen	Fr.	-34'930.15
Bilanz	Bilanzsumme	Fr.	21'142'192.90

- 3 Der Ertragsüberschuss der Erfolgsrechnung wird dem Bilanzüberschuss gutgeschrieben.
Dadurch steigt der **Bilanzüberschuss auf Fr. 13'580'665.95**
- 4 Der Gemeinderat beantragt der Gemeindeversammlung, die Jahresrechnung 2023 der Politischen Gemeinde Dachsen zu genehmigen.

8447 Dachsen, 13. März 2024


Gemeinderat Dachsen

Gemeindepräsident:



Urs Schweizer

Gemeindeschreiberin:



Melanie Eisenring

Antrag der Rechnungsprüfungskommission

- 1 Die Rechnungsprüfungskommission hat die **Jahresrechnung 2023** der Politischen Gemeinde Dachsen in der vom Gemeinderat beschlossenen Fassung vom 13.03.2024 geprüft. Die Jahresrechnung weist folgende Eckdaten aus:

Erfolgsrechnung	Gesamtaufwand	Fr.	8'291'445.51
	Gesamtertrag	Fr.	8'725'828.61
	Ertragsüberschuss	Fr.	434'383.10
Investitionsrechnung Verwaltungsvermögen	Ausgaben Verwaltungsvermögen	Fr.	1'276'661.64
	Einnahmen Verwaltungsvermögen	Fr.	381'447.54
	Nettoinvestitionen Verwaltungsvermögen	Fr.	-895'214.10
Investitionsrechnung Finanzvermögen	Ausgaben Finanzvermögen	Fr.	34'930.15
	Einnahmen Finanzvermögen	Fr.	-
	Ausgabenüberschuss Finanzvermögen	Fr.	-34'930.15
Bilanz	Bilanzsumme	Fr.	21'142'192.90

Der Ertragsüberschuss der Erfolgsrechnung wird dem Bilanzüberschuss gutgeschrieben.
Dadurch steigt der Bilanzüberschuss auf Fr. 13'580'665.95

- 2 Die Rechnungsprüfungskommission stellt fest, dass die Jahresrechnung der Politischen Gemeinde Dachsen finanzrechtlich zulässig und rechnerisch richtig ist.
Die finanzpolitische Prüfung der Jahresrechnung gibt zu keinen Bemerkungen Anlass.
- 3 Die Rechnungsprüfungskommission hat den Kurzbericht der finanztechnischen Prüfung zur Kenntnis genommen.
- 4 Die Rechnungsprüfungskommission beantragt der Gemeindeversammlung, die Jahresrechnung 2023 der Politischen Gemeinde Dachsen entsprechend dem Antrag des Gemeindevorstands zu genehmigen.

8447 Dachsen, 16.04.2024


Rechnungsprüfungskommission Dachsen

Präsident:



Markus Bär

Aktuarin:



Claudia Hermann

Beschluss der Gemeindeversammlung

Die Gemeindeversammlung hat die **Jahresrechnung 2023** der Politischen Gemeinde Dachsen am 6. Juni 2023 entsprechend dem Antrag des Gemeinderats genehmigt. Die Jahresrechnung weist folgende Eckdaten aus:

Erfolgsrechnung	Gesamtaufwand	Fr.	8'291'445.51
	Gesamtertrag	Fr.	8'725'828.61
	Ertragsüberschuss	Fr.	434'383.10
Investitionsrechnung Verwaltungsvermögen	Ausgaben Verwaltungsvermögen	Fr.	1'276'661.64
	Einnahmen Verwaltungsvermögen	Fr.	381'447.54
	Nettoinvestitionen Verwaltungsvermögen	Fr.	-895'214.10
Investitionsrechnung Finanzvermögen	Ausgaben Finanzvermögen	Fr.	34'930.15
	Einnahmen Finanzvermögen	Fr.	-
	Ausgabenüberschuss Finanzvermögen	Fr.	-34'930.15
Bilanz	Bilanzsumme	Fr.	21'142'192.90

Der Ertragsüberschuss der Erfolgsrechnung wird dem Bilanzüberschuss gutgeschrieben.
Dadurch steigt der Bilanzüberschuss auf Fr. 13'580'665.95

8447 Dachsen, 11. Juni 2024
Gemeindeversammlung Dachsen

Gemeindepräsident:

Gemeindeschreiberin:

Urs Schweizer

Melanie Eisenring

Bericht der finanztechnischen Prüfstelle zur Jahresrechnung 2023 der Politischen Gemeinde Dachsen

Prüfungsurteil

Wir haben die beiliegende Jahresrechnung der Politischen Gemeinde Dachsen - bestehend aus der Bilanz per 31. Dezember 2023, der Erfolgsrechnung, der Investitionsrechnung, der Geldflussrechnung sowie dem Anhang für das dann endende Rechnungsjahr - geprüft.

Nach unserer Beurteilung entspricht die beiliegende Jahresrechnung den gesetzlichen Vorschriften.

Grundlage für das Prüfungsurteil

Wir haben unsere Abschlussprüfung in Übereinstimmung mit den gesetzlichen Vorschriften und den Schweizer Standards zur Abschlussprüfung (SA-CH), insbesondere dem Schweizer Prüfungshinweis 60 "Prüfung und Berichterstattung des Abschlussprüfers einer Gemeinderrechnung", durchgeführt. Unsere Verantwortlichkeiten nach diesen Vorschriften und Standards sind im Abschnitt "Verantwortlichkeiten der finanztechnischen Prüfstelle für die Prüfung der Jahresrechnung" unseres Berichts weitergehend beschrieben. Wir sind von der Gemeinde unabhängig in Übereinstimmung mit den gesetzlichen Vorschriften und den Anforderungen des Berufsstands und wir haben unsere sonstigen beruflichen Verhaltenspflichten in Übereinstimmung mit diesen Anforderungen erfüllt.

Wir sind der Auffassung, dass die von uns erlangten Prüfungsnachweise ausreichend und geeignet sind, um als Grundlage für unser Prüfungsurteil zu dienen.

Verantwortlichkeiten des Gemeindevorstandes für die Jahresrechnung

Der Gemeindevorstand ist verantwortlich für die Aufstellung einer Jahresrechnung in Übereinstimmung mit den gesetzlichen Vorschriften, und für die internen Kontrollen, die der Gemeindevorstand als notwendig feststellt, um die Aufstellung einer Jahresrechnung zu ermöglichen, die frei von wesentlichen falschen Darstellungen aufgrund von dolosen Handlungen oder Irrtümern ist.

Verantwortlichkeiten der finanztechnischen Prüfstelle für die Prüfung der Jahresrechnung

Unsere Ziele sind, hinreichende Sicherheit darüber zu erlangen, ob die Jahresrechnung als Ganzes frei von wesentlichen falschen Darstellungen aufgrund von dolosen Handlungen oder Irrtümern ist, und einen Bericht abzugeben, der unser Prüfungsurteil beinhaltet. Hinreichende Sicherheit ist ein hohes Mass an Sicherheit, aber keine Garantie dafür, dass eine in Übereinstimmung mit den SA-CH, insbesondere dem Schweizer Prüfungshinweis 60 "Prüfung und Berichterstattung des Abschlussprüfers einer Gemeinderrechnung" durchgeführte Abschlussprüfung eine wesentliche falsche Darstellung, falls eine solche vorliegt, stets aufdeckt. Falsche Darstellungen können aus dolosen Handlungen oder Irrtümern resultieren und werden als wesentlich gewürdigt, wenn von ihnen einzeln oder insgesamt vernünftigerweise erwartet werden könnte, dass sie die auf der Grundlage dieser Jahresrechnung getroffenen wirtschaftlichen Entscheidungen von Nutzern beeinflussen.

Eine weitergehende Beschreibung unserer Verantwortlichkeiten für die Prüfung der Jahresrechnung befindet sich auf der Webseite von EXPERTsuisse:

<http://expertsuisse.ch/wirtschaftspruefung-revisionsbericht>. Diese Beschreibung ist Bestandteil unseres Berichts.

Wir empfehlen, die vorliegende Jahresrechnung zu genehmigen.

Brüttisellen, 17.04.2024

baumgartner & wüst gmbh



Felix Huber

Fachmann Finanz- und Rechnungswesen mit eid. FA
(Prüfungsleitung)



Ulrich Baumgartner

Zugelassener Revisionsexperte

Vollständigkeitserklärung

Der Finanzreferent und die Leiterin Finanzen bestätigen, dass

- die Jahresrechnung 2023 den geltenden gesetzlichen Vorschriften entspricht und frei von wesentlichen falschen Darstellungen ist;
- alle Geschäftsvorfälle in der vorliegenden Jahresrechnung (Bilanz, Erfolgsrechnung, Investitionsrechnungen, Geldflussrechnung und Anhang) erfasst sind;
- alle bilanzierungspflichtigen Vermögenswerte und Verpflichtungen in der Jahresrechnung berücksichtigt sind;
- allen bilanzierungspflichtigen Risiken und Wertebussen bei der Bewertung und Festsetzung der Wertberichtigungen und Rückstellungen genügend Rechnung getragen worden sind;
- alle Eventualverpflichtungen, Bürgschaften, Beteiligungsverhältnisse und weiteren wesentlichen Angaben im Anhang zur Jahresrechnung vollständig und richtig aufgeführt sind;
- alle zum Verständnis des Jahresergebnisses nötigen Informationen in den Kommentaren zur Jahresrechnung enthalten sind.

8447 Dachsen, 13. März 2024
Gemeindeverwaltung Dachsen



Der Finanzreferent:
Dominique Müller



Leiterin Finanzen:
Brigitte Breu

Jahresrechnung - Finanzbericht

Finanzierung

Finanzierung	Gesamthaushalt		Allgemeiner Haushalt		Eigenwirtschaftsbetriebe	
	Rechnung	Budget	Rechnung	Budget	Rechnung	Budget
+ Ertragsüberschuss	434'383.10	0.00	434'383.10	0.00	-	-
- Aufwandüberschuss	0.00	358'700.00	0.00	358'700.00	-	-
+ Betriebsgewinne Eigenwirtschaftsbetriebe (Einlagen in Spezialfinanzierung)	-	-	-	-	47'362.82	0.00
- Betriebsverluste Eigenwirtschaftsbetriebe (Entnahmen aus Spezialfinanzierung)	-	-	-	-	62'479.01	64'200.00
+ Aufwand für Abschreibungen und Wertberichtigungen	252'785.01	357'100.00	203'043.52	303'700.00	49'741.49	53'400.00
- Ertrag aus Aufwertungen	0.00	0.00	0.00	0.00	0.00	0.00
+ Einlagen in Fonds und Spezialfinanzierungen	47'362.82	0.00	0.00	0.00	0.00	0.00
- Entnahmen aus Fonds und Spezialfinanzierungen	62'479.01	69'600.00	0.00	0.00	0.00	0.00
+ Einlagen in das Eigenkapital	0.00	0.00	0.00	0.00	0.00	0.00
- Entnahmen aus dem Eigenkapital	0.00	0.00	0.00	0.00	0.00	0.00
Selbstfinanzierung	672'051.92	-71'200.00	637'426.62	-55'000.00	34'625.30	-10'800.00
./. Nettoinvestitionen Verwaltungsvermögen	895'214.10	982'000.00	852'549.15	867'000.00	42'664.95	115'000.00
Finanzierungsüberschuss (+) / Finanzierungsfehlbetrag (-)	-223'162.18	-1'053'200.00	-215'122.53	-922'000.00	-8'039.65	-125'800.00
Selbstfinanzierungsgrad (in %)	75%	-7%	75%	-6%	81%	-14%

Selbstfinanzierung: Summe der selbst erwirtschafteten Mittel. Die Selbstfinanzierung ist vergleichbar mit der Kenngrösse des Cashflows. Im Vergleich zum Cashflow erfolgt die Berechnung der Selbstfinanzierung nach einer vereinfachten Methode.

Selbstfinanzierungsgrad: Anteil der Nettoinvestitionen, welche aus eigenen Mitteln finanziert werden können. Mittelfristig sollte der Selbstfinanzierungsgrad im Durchschnitt gegen 100 % sein. Bei einem Wert von über 100 % können die Investitionen vollständig eigenfinanziert werden. Ein Selbstfinanzierungsgrad unter 100 % führt zu einer Neuverschuldung.

Richtwerte
 > 100 % ideal
 80 - 100 % gut bis vertretbar
 50 - 80 % problematisch
 0 - 50 % ungenügend

Finanzierung

Finanzierung - Eigenwirtschaftsbetriebe	Wasserwerk		Abwasserbeseitigung		Abfallwirtschaft	
	Rechnung	Budget	Rechnung	Budget	Rechnung	Budget
+ Betriebsgewinne Eigenwirtschaftsbetriebe (Einlagen in Spezialfinanzierung)	0.00	0.00	42'810.97	0.00	4'551.85	0.00
- Betriebsverluste Eigenwirtschaftsbetriebe (Entnahmen aus Spezialfinanzierung)	62'479.01	24'600.00	0.00	38'700.00	0.00	900.00
+ Aufwand für Abschreibungen und Wertberichtigungen	23'232.28	24'800.00	-676.03	1'400.00	27'185.24	27'200.00
- Ertrag aus Aufwertungen	0.00	0.00	0.00	0.00	0.00	0.00
+ Einlagen in Fonds und Spezialfinanzierungen	0.00	0.00	0.00	0.00	0.00	0.00
- Entnahmen aus Fonds und Spezialfinanzierungen	0.00	0.00	0.00	0.00	0.00	0.00
+ Einlagen in das Eigenkapital	0.00	0.00	0.00	0.00	0.00	0.00
- Entnahmen aus dem Eigenkapital	0.00	0.00	0.00	0.00	0.00	0.00
Selbstfinanzierung	-39'246.73	200.00	42'134.94	-37'300.00	31'737.09	26'300.00
- Nettoinvestitionen Verwaltungsvermögen	208'223.09	228'000.00	-165'558.14	-113'000.00	0.00	0.00
Finanzierungsüberschuss (+) / Finanzierungsfehlbetrag (-)	-247'469.82	-227'800.00	207'693.08	75'700.00	31'737.09	26'300.00
Selbstfinanzierungsgrad (in %)	-19%	0%	n.a	n.a	n.a	n.a

Erfolgsrechnung

Gestuffer Erfolgsausweis	Rechnung 2023	Budget 2023	Rechnung 2022
30 Personalaufwand	911'095.78	928'900.00	904'514.40
31 Sach- und übriger Betriebsaufwand	1'124'133.36	1'226'900.00	1'103'651.34
33 Abschreibungen Verwaltungsvermögen	237'598.03	244'500.00	208'147.38
35 Einlagen in Fonds und Spezialfinanzierungen	47'362.82	0.00	124'758.58
36 Transferaufwand	5'787'790.52	5'245'300.00	4'828'908.60
37 Durchlaufende Beiträge	639.32	0.00	0.00
<i>Total betrieblicher Aufwand</i>	<i>8'108'619.83</i>	<i>7'645'600.00</i>	<i>7'169'980.30</i>
40 Fiskalertrag	3'489'175.43	2'578'800.00	3'394'282.14
41 Regalien und Konzessionen	470.00	400.00	600.00
42 Entgelte	873'774.53	888'700.00	1'003'854.57
43 Verschiedene Erträge	0.00	5'000.00	5'922.00
45 Entnahmen aus Fonds und Spezialfinanzierungen	62'479.01	69'600.00	0.00
46 Transferertrag	3'944'468.02	3'604'500.00	3'485'307.42
47 Durchlaufende Beiträge	639.32	0.00	0.00
<i>Total betrieblicher Ertrag</i>	<i>8'371'006.31</i>	<i>7'147'000.00</i>	<i>7'889'966.13</i>
Ergebnis aus betrieblicher Tätigkeit	262'386.48	-498'600.00	719'985.83
34 Finanzaufwand	17'256.88	33'100.00	24'189.18
44 Finanzertrag	189'253.50	173'000.00	525'121.19
Ergebnis aus Finanzierung	171'996.62	139'900.00	500'932.01
Operatives Ergebnis	434'383.10	-358'700.00	1'220'917.84
38 Ausserordentlicher Aufwand	0.00	0.00	0.00
48 Ausserordentlicher Ertrag	0.00	0.00	0.00
Ausserordentliches Ergebnis	0.00	0.00	0.00
Gesamtergebnis Erfolgsrechnung	Ertragsüberschuss (+) / Aufwandüberschuss (-)	434'383.10	-358'700.00
39 Interne Verrechnungen: Aufwand	165'568.80	447'700.00	353'842.25
49 Interne Verrechnungen: Ertrag	165'568.80	447'700.00	353'842.25
Total Aufwand	8'291'445.51	8'126'400.00	7'548'011.73
Total Ertrag	8'725'828.61	7'767'700.00	8'768'929.57

Investitionsrechnung Verwaltungsvermögen

Investitionsrechnung VV, Sachgruppen		Rechnung 2023	Budget 2023	Rechnung 2022
50	Sachanlagen	1'121'018.61	1'295'000.00	876'939.40
51	Investitionen auf Rechnung Dritter	0.00	0.00	0.00
52	Immaterielle Anlagen	0.00	0.00	0.00
54	Darlehen	0.00	0.00	0.00
55	Beteiligungen und Grundkapitalien	39'511.60	39'000.00	4'063.84
56	Eigene Investitionsbeiträge	116'131.43	0.00	450'000.00
57	Durchlaufende Investitionsbeiträge	0.00	0.00	0.00
Total Investitionsausgaben		1'276'661.64	1'334'000.00	1'331'003.24
60	Übertragung von Sachanlagen in das Finanzvermögen	0.00	0.00	0.00
61	Rückerstattungen	0.00	0.00	0.00
62	Übertragung von immateriellen Anlagen in das Finanzvermögen	0.00	0.00	0.00
63	Investitionsbeiträge für eigene Rechnung	299'147.54	270'000.00	94'261.23
64	Rückzahlung von Darlehen	82'300.00	82'000.00	0.00
65	Übertragung von Beteiligungen in der Finanzvermögen	0.00	0.00	0.00
66	Rückzahlung eigener Investitionsbeiträge	0.00	0.00	4'063.84
67	Durchlaufende Investitionsbeiträge	0.00	0.00	0.00
Total Investitionseinnahmen		381'447.54	352'000.00	98'325.07
Investitionen Verwaltungsvermögen				
Total Investitionsausgaben		1'276'661.64	1'334'000.00	1'331'003.24
Total Investitionseinnahmen		381'447.54	352'000.00	98'325.07
Nettoinvestitionen Verwaltungsvermögen				
Nettoinvestitionen (-) / Einnahmenüberschuss (+)		-895'214.10	-982'000.00	-1'232'678.17

Investitionsrechnung Finanzvermögen

Investitionsrechnung FV, Sachgruppen		Rechnung 2023	Budget 2023	Rechnung 2022
70	Investitionen in Sachanlagen	34'930.15	0.00	0.00
72	Erwerbs- und Verkaufsnebenkosten von Sachanlagen	0.00	0.00	836.65
75	Übertragung von Sachanlagen aus dem Verwaltungsvermögen	0.00	0.00	0.00
77	Übertragung von realisierten Gewinnen aus Sachanlagen in die Erfolgsrechnung	0.00	0.00	369'238.35
Total Ausgaben		34'930.15	0.00	370'075.00
80	Verkauf von Sachanlagen	0.00	0.00	370'075.00
82	Beiträge Dritter für Sachanlagen	0.00	0.00	0.00
85	Übertragung von Sachanlagen ins Verwaltungsvermögen	0.00	0.00	0.00
87	Übertragung von realisierten Verlusten aus Sachanlagen in die Erfolgsrechnung	0.00	0.00	0.00
Total Einnahmen		0.00	0.00	370'075.00
Investitionen Finanzvermögen				
Total Ausgaben		34'930.15	0.00	370'075.00
Total Einnahmen		0.00	0.00	370'075.00
Nettoinvestitionen Finanzvermögen		-34'930.15	0.00	0.00
Ausgabenüberschuss (-) / Einnahmenüberschuss (+)				

Bilanz

Aktiven		31.12.2022	31.12.2023
100	Flüssige Mittel und kurzfristige Geldanlagen	4'599'734.38	4'111'333.01
101	Forderungen	1'173'166.06	1'181'724.74
102	Kurzfristige Finanzanlagen	500'000.00	0.00
104	Aktive Rechnungsabgrenzungen	31'284.60	15'233.10
106	Vorräte und angefangene Arbeiten	0.00	0.00
	Umlaufvermögen	6'304'185.04	5'308'290.85
107	Finanzanlagen	0.00	0.00
108	Sachanlagen FV	4'706'023.50	4'740'953.65
	Anlagevermögen Finanzvermögen*	4'706'023.50	4'740'953.65
	Total Finanzvermögen	11'010'208.54	10'049'244.50
140	Sachanlagen VV	4'699'006.97	5'283'280.01
142	Immaterielle Anlagen	0.00	0.00
144	Darlehen	182'300.00	100'000.00
145	Beteiligungen, Grundkapitalien	5'130'005.95	5'174'805.85
146	Investitionsbeiträge	439'206.39	534'862.54
	Anlagevermögen Verwaltungsvermögen*	10'450'519.31	11'092'948.40
	Total Verwaltungsvermögen	10'450'519.31	11'092'948.40
	Total Aktiven	21'460'727.85	21'142'192.90
	* Total Anlagevermögen	15'156'542.81	15'833'902.05

Bilanz

Passiven		31.12.2022	31.12.2023
200	Laufende Verbindlichkeiten	-2'565'520.53	-2'796'588.62
201	Kurzfristige Finanzverbindlichkeiten	-1'000'000.00	0.00
204	Passive Rechnungsabgrenzungen	-102'797.50	-23'771.65
205	Kurzfristige Rückstellungen	-136'072.80	-14'228.70
	Kurzfristiges Fremdkapital	-3'804'390.83	-2'834'588.97
206	Langfristige Finanzverbindlichkeiten	-2'000'000.00	-2'000'000.00
208	Langfristige Rückstellungen	0.00	-232'000.00
209	Verbindlichkeiten gegenüber Fonds im Fremdkapital	-62'892.10	-62'892.10
	Langfristiges Fremdkapital	-2'062'892.10	-2'294'892.10
	Total Fremdkapital	-5'867'282.93	-5'129'481.07
290	Spezialfinanzierungen im Eigenkapital	-2'447'162.07	-2'432'045.88
291	Fonds im Eigenkapital	0.00	0.00
292	Rücklagen der Globalbudgetbereiche	0.00	0.00
293	Vorfinanzierungen	0.00	0.00
	Zweckgebundenes Eigenkapital	-2'447'162.07	-2'432'045.88
294	Finanzpolitische Reserve	0.00	0.00
295	Aufwertungsreserve (Einführung HRM2)	0.00	0.00
296	Neubewertungsreserve Finanzvermögen	0.00	0.00
299	Bilanzüberschuss/-fehlbetrag	-13'146'282.85	-13'580'665.95
	Zweckfreies Eigenkapital	-13'146'282.85	-13'580'665.95
	Total Eigenkapital	-15'593'444.92	-16'012'711.83
	Total Passiven	-21'460'727.85	-21'142'192.90

Geldflussrechnung

Geldflussrechnung - indirekte Methode	Rechnung 2023	Rechnung 2022
Jahresergebnis Erfolgsrechnung: Ertragsüberschuss (+), Aufwandüberschuss (-)	434'383.10	1'220'917.84
+ Abschreibungen Verwaltungsvermögen	258'073.31	210'418.28
+/- Abnahme / Zunahme Forderungen	-3'564.73	-645'542.20
+/- Abnahme / Zunahme Aktive Rechnungsabgrenzungen	-3'948.50	-3'196.20
+/- Abnahme / Zunahme Vorräte und angefangene Arbeiten	0.00	0.00
+/- Wertberichtigungen / Wertaufholungen Darlehen u. Beteiligungen VV	-5'288.30	-28'597.05
+/- Wertberichtigungen / Marktwertanpassungen auf Finanzanlagen (nicht realisiert)	0.00	0.00
+/- Verluste / Gewinne auf Finanzanlagen (realisiert)	0.00	-369'238.35
+/- Wertberichtigungen / Wertaufholungen Sachanlagen FV (nicht realisiert)	0.00	0.00
+/- Verluste / Gewinne auf Sachanlagen FV (realisiert)	0.00	0.00
- Nicht liquiditätswirksame Erwerbs- und Verkaufsnebenkosten FV	0.00	0.00
+/- Zunahme / Abnahme Laufende Verbindlichkeiten	224'085.86	650'579.40
+/- Zunahme / Abnahme Passive Rechnungsabgrenzungen	-79'025.85	14'339.00
+/- Bildung / Auflösung Rückstellungen der Erfolgsrechnung	231'155.90	1'606.50
+/- Einlagen / Entnahmen Fonds/Spezialfinanzierungen FK u. EK	-15'116.19	124'758.58
+/- Einlagen / Entnahmen Eigenkapital	0.00	0.00
- Aktivierung Eigenleistungen	0.00	0.00
Geldfluss aus betrieblicher Tätigkeit (Cashflow)	1'040'754.60	1'176'045.80
- Investitionsausgaben Verwaltungsvermögen	-1'276'661.64	-1'331'003.24
+ Investitionseinnahmen Verwaltungsvermögen	381'447.54	98'325.07
= Saldo der Investitionsrechnung (Nettoinvestitionen)	-895'214.10	-1'232'678.17
- Übertragungen Verwaltungs- ins Finanzvermögen	0.00	0.00
+ Übertragungen Finanz- ins Verwaltungsvermögen	0.00	0.00
+/- Abnahme / Zunahme Aktive Rechnungsabgrenzungen IR	20'000.00	-20'000.00
+/- Zunahme / Abnahme Passive Rechnungsabgrenzungen IR	0.00	0.00
+/- Bildung / Auflösung Rückstellungen der Investitionsrechnung	-121'000.00	125'000.00
- Entnahmen aus Fonds	0.00	0.00
+ Aktivierte Eigenleistungen	0.00	0.00
Geldfluss aus Investitionstätigkeit ins Verwaltungsvermögen	-996'214.10	-1'127'678.17

Geldflussrechnung

Geldflussrechnung - indirekte Methode		Rechnung 2023	Rechnung 2022
+/-	Abnahme / Zunahme Finanzanlagen FV und derivative Finanzinstrumente	500'000.00	-500'000.00
+/-	Marktwertanpassungen / Wertberichtigungen auf Finanzanlagen (nicht realisiert)	0.00	0.00
+/-	Gewinne / Verluste auf Finanzanlagen (realisiert)	0.00	0.00
+/-	Abnahme / Zunahme Sachanlagen FV	-34'930.15	0.00
+/-	Wertaufholungen / Wertberichtigungen Sachanlagen FV (nicht realisiert)	0.00	0.00
+/-	Gewinne / Verluste auf Sachanlagen FV (realisiert)	0.00	369'238.35
+	Nicht liquiditätswirksame Erwerbs- und Verkaufsnkosten FV	0.00	0.00
+	Übertragungen Verwaltungs- ins Finanzvermögen	0.00	0.00
-	Übertragungen Finanz- ins Verwaltungsvermögen	0.00	0.00
Geldfluss aus Anlagentätigkeit ins Finanzvermögen		465'069.85	-130'761.65
Geldfluss aus Investitions- und Anlagentätigkeit		-531'144.25	-1'258'439.82
+/-	Zunahme / Abnahme Kurzfristige Finanzverbindlichkeiten	-1'000'000.00	965'966.00
+/-	Zunahme / Abnahme Langfristige Finanzverbindlichkeiten	0.00	-1'000'000.00
+/-	Abnahme / Zunahme Kontokorrente mit Dritten (Kontokorrentguthaben)	-4'993.95	516'676.83
+/-	Zunahme / Abnahme Kontokorrente mit Dritten (Kontokorrentschulden)	6'982.23	89'253.24
Geldfluss aus Finanzierungstätigkeit		-998'011.72	571'896.07
Veränderung Flüssige Mittel und kurzfristige Geldanlagen		-488'401.37	489'502.05
Stand Flüssige Mittel per 31.12.2022		4'599'734.38	4'110'232.33
Stand Flüssige Mittel per 31.12.2023		4'111'333.01	4'599'734.38
Zunahme (+) / Abnahme (-) Flüssige Mittel und kurzfristige Geldanlagen		-488'401.37	489'502.05

Anhang

Grundlagen und Grundsätze der Rechnungslegung

Angewandtes Regelwerk

Rechtliche Grundlagen

Die **vorliegende Jahresrechnung** beruht auf dem Gemeindegesetz vom 20. April 2015 (GG; LS 131.1), der Gemeindeverordnung vom 29. Juni 2016 (VGG, LS 131.11) und dem Handbuch über den Finanzhaushalt der Zürcher Gemeinden.

Regelwerk

Die Rechnungslegung orientiert sich an den Standards des Harmonisierten Rechnungslegungsmodell 2 für die Kantone und Gemeinden (HRM2).

Anhang

Rechnungslegungs-, Bilanzierungs- und Bewertungsgrundsätze

Rechnungslegungsgrundsätze

Die Rechnungslegung soll die Vermögens-, Finanz- und Ertragslage den tatsächlichen Verhältnissen entsprechend darstellen („True and Fair View“-Prinzip) und richtet sich nach den Grundsätzen der Verständlichkeit, der Wesentlichkeit, der Zuverlässigkeit, der Vergleichbarkeit, der Fortführung, der Stetigkeit, der Periodenabgrenzung und der Bruttodarstellung. In Abweichung vom Prinzip der Bruttodarstellung sind Aufwandminderungsbuchungen beim Personalaufwand zulässig. Der **Ressourcenausgleich** ist von der Periodenabgrenzung ausgenommen. Er **wird gemäss § 119 Abs. 2 GG nicht zeitlich abgegrenzt**.

Die Buchführung richtet sich nach den Grundsätzen der Vollständigkeit, der Richtigkeit, der Rechzeitigkeit und der Nachprüfbarkeit.

Bilanzierungsgrundsätze

Vermögenswerte werden bilanziert, wenn sie einen künftigen wirtschaftlichen Nutzen hervorbringen oder ihre Nutzung zur Erfüllung öffentlicher Aufgaben vorgesehen ist und ihr Wert verlässlich ermittelt werden kann. Verpflichtungen werden bilanziert, wenn deren Ursprung in einem Ereignis der Vergangenheit liegt, ihre Erfüllung sicher oder wahrscheinlich zu einem Mittelabfluss führen wird und ihr Wert verlässlich ermittelt werden kann.

Die Vermögenswerte werden in Finanz- und Verwaltungsvermögen gegliedert. Das Finanzvermögen besteht aus jenen Vermögenswerten, die ohne Beeinträchtigung der öffentlichen Aufgabenerfüllung veräussert werden können. Das Verwaltungsvermögen umfasst jene Vermögenswerte, die unmittelbar der öffentlichen Aufgabenerfüllung dienen. Verpflichtungen gegenüber Sonderrechnungen werden dem Fremdkapital zugerechnet.

Vermögenswerte des Verwaltungsvermögens mit mehrjähriger Nutzungsdauer werden aktiviert, sofern ihr Anschaffungswert über der **Aktivierungsgrenze von Fr. 30'000.00** liegt (GR-Beschluss Nr. 110 vom 28.06.2018). Für Grundstücke, Investitionsbeiträge, Darlehen und Beteiligungen kommt keine Aktivierungsgrenze zur Anwendung. Positionen des Finanzvermögens werden ungeachtet der Aktivierungsgrenze bilanziert. Bei den Verpflichtungen kommt die **Wesentlichkeitsgrenze von Fr. 30'000.00** nur bei den Rückstellungen zur Anwendung. Alle übrigen Positionen der Verbindlichkeiten im Fremdkapital werden unabhängig der Wesentlichkeitsgrenze bilanziert.

Bei der Überführung des Finanzhaushaltes auf HRM2 wurde an der Gemeindeversammlung vom 30. Mai 2017 auf eine **Neubewertung des Verwaltungsvermögens (Restatement) verzichtet**.

Die Steuererträge werden nach dem Soll-Prinzip abgegrenzt. Das heisst, dass Ende Jahr alle Steuerguthaben für das betreffende Jahr verbucht sind, für die Rechnungen ausgestellt wurden. Das Soll-Prinzip entspricht nicht vollumfänglich dem Ansatz der periodengerechten Verbuchung, da keine Schätzungen zur Differenz der definitiv geschuldeten Steuern getätigt werden.

Anhang

Bewertungsgrundsätze

Positionen des Finanzvermögens werden zum Verkehrswert bilanziert. Das Grundeigentum im Finanzvermögen wird in einer Legislaturperiode mindestens einmal neu bewertet. **Die letzte Bewertung des Grundeigentums im Finanzvermögen fand per 01.01.2019 statt.**

Positionen des Verwaltungsvermögens werden zum Anschaffungswert abzüglich der Abschreibungen bilanziert. Erhaltene Investitionsbeiträge werden mit den Investitionsausgaben verrechnet (Aktivierung der Nettoinvestitionen). Die Positionen des VV, die durch Nutzung einem Wertverzehr unterliegen, werden planmässig nach Anlagekategorie über die festgelegte Nutzungsdauer abgeschrieben. Das Verwaltungsvermögen wird jährlich auf dauernde Wertminderungen geprüft. Ist eine dauernde Wertminderung absehbar, wird der bilanzierte Wert berichtigt.

Positionen des Fremdkapitals und des Eigenkapitals werden grundsätzlich zu Nominalwerten bilanziert.

Interne Zinsen

Der Zinssatz für die internen Verzinsungen gemäss § 36 VGG beträgt gemäss GR-Beschluss Nr. 113 vom 17. August 2022 0.25 %. Verzinst wird der Wert Anfang Jahr.

Verzinst werden

- a) die Verpflichtungen der Gemeinde gegenüber Sonderrechnungen,
- b) die Guthaben und Verpflichtungen der Gemeinde gegenüber Spezial- und Vorfinanzierungen der Eigenwirtschaftsbetriebe,
- c) die Liegenschaften des Finanzvermögens,
- d) das Verwaltungsvermögen der Eigenwirtschaftsbetriebe.

Anhang

Organisationseinheiten

In der Gemeinderechnung integriert

Die Rechnung wird über den gesamten Haushalt der Gemeinde grundsätzlich als Einheit geführt. Sie besteht aus der Hauptrechnung einschliesslich Spezialfinanzierungen und den Sonderrechnungen. Die Jahresrechnung beinhaltet die Gemeindelegislative, die Gemeindeexekutive, die gesamte Gemeindeverwaltung, die Eigenwirtschaftsbetriebe sowie die Rechtspflege auf kommunaler Ebene (Friedensrichter).

Nicht in der Gemeinderechnung konsolidiert

Die Beteiligungen im Verwaltungsvermögen umfassen Organisationen des öffentlichen Rechts (selbständige öffentlich-rechtliche Anstalt oder Zweckverband) oder des Privatrechts (beispielsweise AG, Stiftung, Verein), welche öffentliche Aufgaben erfüllen. Die Gemeinde ist als Mitglied oder Eigentümerin an diesen Organisationen beteiligt. Diese Organisationen werden nicht in die Gemeinderechnung konsolidiert, sondern werden im Beteiligungsspiegel ausgewiesen.

Der Beteiligungsspiegel enthält weiterführende Informationen.

Anhang

Anlagenspiegel - Finanzvermögen

Sachanlagen FV		Buchwert 01.01.2023	Zugänge (+)	Abgänge (-)	Verkehrswert- anpassung (+/-)	Umgliederungen (+/-)	Buchwert 31.12.2023
1080.0	Grundstücke	4'190'623.50	0.00	0.00	0.00	0.00	4'190'623.50
1080.1	Grundstücke mit Baurechten	0.00	0.00	0.00	0.00	0.00	0.00
1084.0	Gebäude	515'400.00	0.00	0.00	0.00	0.00	515'400.00
1084.1	Grundeigentumsanteile	0.00	0.00	0.00	0.00	0.00	0.00
1086.0	Mobilien	0.00	0.00	0.00	0.00	0.00	0.00
1087.0	Anlagen im Bau	0.00	34'930.15	0.00	0.00	0.00	34'930.15
1089.0	Übrige Sachanlagen	0.00	0.00	0.00	0.00	0.00	0.00
Total Sachanlagen		4'706'023.50	34'930.15	0.00	0.00	0.00	4'740'953.65

Anhang

Anlagenspiegel - Verwaltungsvermögen

Gesamthaushalt	Anschaffungswerte				Kumulierte Abschreibungen						Buchwert 31.12.2023	
	Stand 01.01.2023	Zugänge (+) Abgänge (-)	Umglieder- ungen (+/-)	Stand 31.12.2023	Stand 01.01.2023	Planm. Abschreib.	Ausserplanm. Abschr. / WB	Abgänge (+)	Umglieder- ungen (+/-)	Stand 31.12.2023		
Sachanlagen VV												
1400	Grundstücke	526'116.41	0.00	0.00	526'116.41	0.00	0.00	0.00	0.00	0.00	0.00	526'116.41
1401	Strassen / Verkehrswege	5'861'070.85	0.00	801'043.35	6'662'114.20	-5'056'276.17	-74'477.81	0.00	0.00	0.00	-5'130'753.98	1'531'360.22
1402	Wasserbau	0.00	0.00	0.00	0.00	0.00	0.00	0.00	0.00	0.00	0.00	0.00
1403	Übrige Tiefbauten	-184'085.56	-81'369.92	0.00	-265'455.48	1'289'954.10	-41'444.02	0.00	0.00	0.00	1'248'510.08	983'054.60
1404	Hochbauten	4'217'169.88	0.00	0.00	4'217'169.88	-2'106'705.05	-99'960.31	0.00	0.00	0.00	-2'206'665.36	2'010'504.52
1405	Waldungen	17'141.00	0.00	0.00	17'141.00	-16'394.02	-49.80	0.00	0.00	0.00	-16'443.82	697.18
1406	Mobilien VV	567'331.84	61'300.00	0.00	628'631.84	-507'899.06	-16'005.54	0.00	0.00	0.00	-523'904.60	104'727.24
1407	Anlagen im Bau VV	91'582.75	785'335.51	-801'043.35	75'874.91	0.00	0.00	0.00	0.00	0.00	0.00	75'874.91
1409	Übrige Sachanlagen	15'672.70	56'605.48	0.00	72'278.18	-15'672.70	-5'660.55	0.00	0.00	0.00	-21'333.25	50'944.93
Total Sachanlagen		11'111'999.87	821'871.07	0.00	11'933'870.94	-6'412'992.90	-237'598.03	0.00	0.00	0.00	-6'650'590.93	5'283'280.01
Immaterielle Anlagen												
1429	Übrige immaterielle Anlagen	0.00	0.00	0.00	0.00	0.00	0.00	0.00	0.00	0.00	0.00	0.00
Total Immaterielle Anlagen		0.00	0.00	0.00	0.00	0.00	0.00	0.00	0.00	0.00	0.00	0.00
Darlehen												
1440	Bund	0.00	0.00	0.00	0.00	0.00	0.00	0.00	0.00	0.00	0.00	0.00
1441	Kantone	0.00	0.00	0.00	0.00	0.00	0.00	0.00	0.00	0.00	0.00	0.00
1442	Gemeinden, Zweckverbände	82'300.00	-82'300.00	0.00	0.00	0.00	0.00	0.00	0.00	0.00	0.00	0.00
1443	Öffentliche Sozialversicherungen	0.00	0.00	0.00	0.00	0.00	0.00	0.00	0.00	0.00	0.00	0.00
1444	Öffentliche Unternehmungen	100'000.00	0.00	0.00	100'000.00	0.00	0.00	0.00	0.00	0.00	0.00	100'000.00
1445	Private Unternehmungen	0.00	0.00	0.00	0.00	0.00	0.00	0.00	0.00	0.00	0.00	0.00
1446	Private Organisationen o. Erwerbszweck	0.00	0.00	0.00	0.00	0.00	0.00	0.00	0.00	0.00	0.00	0.00
1447	Private Haushalte	0.00	0.00	0.00	0.00	0.00	0.00	0.00	0.00	0.00	0.00	0.00
1448	Ausland	0.00	0.00	0.00	0.00	0.00	0.00	0.00	0.00	0.00	0.00	0.00
Total Darlehen		182'300.00	-82'300.00	0.00	100'000.00	0.00	0.00	0.00	0.00	0.00	0.00	100'000.00

Anhang

Anlagenspiegel - Verwaltungsvermögen

Gesamthaushalt	Anschaffungswerte				Kumulierte Abschreibungen						Buchwert 31.12.2023	
	Stand 01.01.2023	Zugänge (+) Abgänge (-)	Umglieder- ungen (+/-)	Stand 31.12.2023	Stand 01.01.2023	Planm. Abschreib.	Ausserplanm. Abschr. / WB	Abgänge (+)	Umglieder- ungen (+/-)	Stand 31.12.2023		
Beteiligungen, Grundkapitalien												
1450	Bund	0.00	0.00	0.00	0.00	0.00	0.00	0.00	0.00	0.00	0.00	0.00
1451	Kantone	0.00	0.00	0.00	0.00	0.00	0.00	0.00	0.00	0.00	0.00	0.00
1452	Gemeinden, Zweckverbände	59'311.39	39'511.60	0.00	98'822.99	0.00	0.00	0.00	0.00	0.00	0.00	98'822.99
1453	Öffentliche Sozialversicherungen	0.00	0.00	0.00	0.00	0.00	0.00	0.00	0.00	0.00	0.00	0.00
1454	Öffentliche Unternehmungen	5'075'982.86	0.00	0.00	5'075'982.86	-5'288.30	0.00	5'288.30	0.00	0.00	0.00	5'075'982.86
1455	Private Unternehmungen	0.00	0.00	0.00	0.00	0.00	0.00	0.00	0.00	0.00	0.00	0.00
1456	Private Organisationen o. Erwerbszweck	0.00	0.00	0.00	0.00	0.00	0.00	0.00	0.00	0.00	0.00	0.00
1457	Private Haushalte	0.00	0.00	0.00	0.00	0.00	0.00	0.00	0.00	0.00	0.00	0.00
1458	Ausland	0.00	0.00	0.00	0.00	0.00	0.00	0.00	0.00	0.00	0.00	0.00
Total Beteiligungen		5'135'294.25	39'511.60	0.00	5'174'805.85	-5'288.30	0.00	5'288.30	0.00	0.00	0.00	5'174'805.85
Investitionsbeiträge												
1460	Bund	0.00	0.00	0.00	0.00	0.00	0.00	0.00	0.00	0.00	0.00	0.00
1461	Kantone	0.00	0.00	0.00	0.00	0.00	0.00	0.00	0.00	0.00	0.00	0.00
1462	Gemeinden, Zweckverbände	63'112.30	0.00	546'131.43	609'243.73	-54'519.92	-20'352.48	0.00	0.00	0.00	-74'872.40	534'371.33
1463	Öffentliche Sozialversicherungen	0.00	0.00	0.00	0.00	0.00	0.00	0.00	0.00	0.00	0.00	0.00
1464	Öffentliche Unternehmungen	55'516.55	0.00	0.00	55'516.55	-54'902.54	-122.80	0.00	0.00	0.00	-55'025.34	491.21
1469	Investitionsbeiträge Anlagen im Bau	430'000.00	116'131.43	-546'131.43	0.00	0.00	0.00	0.00	0.00	0.00	0.00	0.00
Total Investitionsbeiträge		548'628.85	116'131.43	0.00	664'760.28	-109'422.46	-20'475.28	0.00	0.00	0.00	-129'897.74	534'862.54
Total Verwaltungsvermögen		16'978'222.97	895'214.10	0.00	17'873'437.07	-6'527'703.66	-258'073.31	5'288.30	0.00	0.00	-6'780'488.67	11'092'948.40

Anhang

Anlagenspiegel - Verwaltungsvermögen

Allgemeiner Haushalt	Anschaffungswerte				Kumulierte Abschreibungen						Buchwert 31.12.2023	
	Stand 01.01.2023	Zugänge (+) Abgänge (-)	Umgliederungen (+/-)	Stand 31.12.2023	Stand 01.01.2023	Planm. Abschreib.	Ausserplanm. Abschr. / WB	Abgänge (+)	Umgliederungen (+/-)	Stand 31.12.2023		
Sachanlagen VV												
1400.0	Grundstücke	177'206.41	0.00	0.00	177'206.41	0.00	0.00	0.00	0.00	0.00	0.00	177'206.41
1401.0	Strassen / Verkehrswege	5'861'070.85	0.00	801'043.35	6'662'114.20	-5'056'276.17	-74'477.81	0.00	0.00	0.00	-5'130'753.98	1'531'360.22
1402.0	Wasserbau	0.00	0.00	0.00	0.00	0.00	0.00	0.00	0.00	0.00	0.00	0.00
1403.0	Übrige Tiefbauten	1'009'316.95	-66'434.08	0.00	942'882.87	-66'070.87	-31'768.72	0.00	0.00	0.00	-97'839.59	845'043.28
1404.0	Hochbauten	3'320'056.85	0.00	0.00	3'320'056.85	-2'025'149.33	-72'775.07	0.00	0.00	0.00	-2'097'924.40	1'222'132.45
1405.0	Waldungen	17'141.00	0.00	0.00	17'141.00	-16'394.02	-49.80	0.00	0.00	0.00	-16'443.82	697.18
1406.0	Mobilien VV	485'812.40	61'300.00	0.00	547'112.40	-459'944.94	-8'785.14	0.00	0.00	0.00	-468'730.08	78'382.32
1407.0	Anlagen im Bau VV	91'582.75	784'340.20	-801'043.35	74'879.60	0.00	0.00	0.00	0.00	0.00	0.00	74'879.60
1409.0	Übrige Sachanlagen	15'672.70	0.00	0.00	15'672.70	-15'672.70	0.00	0.00	0.00	0.00	-15'672.70	0.00
Total Sachanlagen		10'977'859.91	779'206.12	0.00	11'757'066.03	-7'639'508.03	-187'856.54	0.00	0.00	0.00	-7'827'364.57	3'929'701.46
Darlehen												
1442.0	Gemeinden, Zweckverbände	82'300.00	-82'300.00	0.00	0.00	0.00	0.00	0.00	0.00	0.00	0.00	0.00
1444.0	Öffentliche Unternehmungen	0.00	0.00	0.00	0.00	0.00	0.00	0.00	0.00	0.00	0.00	0.00
Total Darlehen		82'300.00	-82'300.00	0.00	0.00	0.00	0.00	0.00	0.00	0.00	0.00	0.00

Anhang

Anlagenspiegel - Verwaltungsvermögen

Allgemeiner Haushalt		Anschaffungswerte				Kumulierte Abschreibungen						Buchwert 31.12.2023
		Stand 01.01.2023	Zugänge (+) Abgänge (-)	Umglieder- ungen (+/-)	Stand 31.12.2023	Stand 01.01.2023	Planm. Abschreib.	Ausserplanm. Abschr. / WB	Abgänge (+)	Umglieder- ungen (+/-)	Stand 31.12.2023	
Beteiligungen, Grundkapitalien												
1452.0	Gemeinden, Zweckverbände	59'311.39	39'511.60	0.00	98'822.99	0.00	0.00	0.00	0.00	0.00	0.00	98'822.99
1454.0	Öffentliche Unternehmungen	4'507'496.25		0.00	4'507'496.25	-5'288.30	0.00	5'288.30	0.00	0.00	0.00	4'507'496.25
Total Beteiligungen		4'566'807.64	39'511.60	0.00	4'606'319.24	-5'288.30	0.00	5'288.30	0.00	0.00	0.00	4'606'319.24
Investitionsbeiträge												
1460.0	Bund	0.00	0.00	0.00	0.00	0.00	0.00	0.00	0.00	0.00	0.00	0.00
1461.0	Kantone	0.00	0.00	0.00	0.00	0.00	0.00	0.00	0.00	0.00	0.00	0.00
1462.0	Gemeinden, Zweckverbände	63'112.30	0.00	546'131.43	609'243.73	-54'519.92	-20'352.48	0.00	0.00	0.00	-74'872.40	534'371.33
1463.0	Öffentliche Sozialversicherungen	0.00	0.00	0.00	0.00	0.00	0.00	0.00	0.00	0.00	0.00	0.00
1464.0	Öffentliche Unternehmungen	55'516.55	0.00	0.00	55'516.55	-54'902.54	-122.80	0.00	0.00	0.00	-55'025.34	491.21
1469.0	Investitionsbeiträge Anlagen im Bau	430'000.00	116'131.43	-546'131.43	0.00	0.00	0.00	0.00	0.00	0.00	0.00	0.00
Total Investitionsbeiträge		548'628.85	116'131.43	0.00	664'760.28	-109'422.46	-20'475.28	0.00	0.00	0.00	-129'897.74	534'862.54
Total Verwaltungsvermögen		16'175'596.40	852'549.15	0.00	17'028'145.55	-7'754'218.79	-208'331.82	5'288.30	0.00	0.00	-7'957'262.31	9'070'883.24

Anhang

Anlagenspiegel - Verwaltungsvermögen

Eigenwirtschaftsbetrieb Wasserwerk		Anschaffungswerte				Kumulierte Abschreibungen						Buchwert 31.12.2023
		Stand 01.01.2023	Zugänge (+) Abgänge (-)	Umglie- derungen (+/-)	Stand 31.12.2023	Stand 01.01.2023	Planm. Abschreib.	Ausserplanm. Abschr. / WB	Abgänge (+)	Umglie- derungen (+/-)	Stand 31.12.2023	
Sachanlagen VV												
1400.1	Grundstücke	0.00	0.00	0.00	0.00	0.00	0.00	0.00	0.00	0.00	0.00	0.00
1403.1	Übrige Tiefbauten	-1'037'395.47	150'622.30	0.00	-886'773.17	1'342'917.35	-10'351.33	0.00	0.00	0.00	1'332'566.02	445'792.85
1404.1	Hochbauten	0.00	0.00	0.00	0.00	0.00	0.00	0.00	0.00	0.00	0.00	0.00
1406.1	Mobilien VV	81'519.44	0.00	0.00	81'519.44	-47'954.12	-7'220.40	0.00	0.00	0.00	-55'174.52	26'344.92
1407.1	Anlagen im Bau VV	0.00	995.31	0.00	995.31	0.00	0.00	0.00	0.00	0.00	0.00	995.31
1409.1	Übrige Sachanlagen	0.00	56'605.48	0.00	56'605.48	0.00	-5'660.55	0.00	0.00	0.00	-5'660.55	50'944.93
Total Sachanlagen		-955'876.03	208'223.09	0.00	-747'652.94	1'294'963.23	-23'232.28	0.00	0.00	0.00	1'271'730.95	524'078.01
Immaterielle Anlagen												
1427.1	Immaterielle Anlagen in Realisierung	0.00	0.00	0.00	0.00	0.00	0.00	0.00	0.00	0.00	0.00	0.00
1429.1	Übrige immaterielle Anlagen	0.00	0.00	0.00	0.00	0.00	0.00	0.00	0.00	0.00	0.00	0.00
Total Immaterielle Anlagen		0.00	0.00	0.00	0.00	0.00	0.00	0.00	0.00	0.00	0.00	0.00
Beteiligungen, Grundkapitalien												
1452.1	Gemeinden, Zweckverbände	0.00	0.00	0.00	0.00	0.00	0.00	0.00	0.00	0.00	0.00	0.00
1454.1	Öffentliche Unternehmungen	178'313.61	0.00	0.00	178'313.61	0.00	0.00	0.00	0.00	0.00	0.00	178'313.61
1455.1	Private Unternehmungen	0.00	0.00	0.00	0.00	0.00	0.00	0.00	0.00	0.00	0.00	0.00
Total Beteiligungen		178'313.61	0.00	0.00	178'313.61	0.00	0.00	0.00	0.00	0.00	0.00	178'313.61
Total Verwaltungsvermögen		-777'562.42	208'223.09	0.00	-569'339.33	1'294'963.23	-23'232.28	0.00	0.00	0.00	1'271'730.95	702'391.62

Anhang

Anlagenspiegel - Verwaltungsvermögen

Eigenwirtschaftsbetrieb Abwasserbeseitigung	Anschaffungswerte				Kumulierte Abschreibungen						Buchwert 31.12.2023
	Stand 01.01.2023	Zugänge (+) Abgänge (-)	Umgliederungen (+/-)	Stand 31.12.2023	Stand 01.01.2023	Planm. Abschreib.	Ausserplanm. Abschr. / WB	Abgänge (+)	Umgliederungen (+/-)	Stand 31.12.2023	
Sachanlagen VV											
1400.1 Grundstücke	0.00	0.00	0.00	0.00	0.00	0.00	0.00	0.00	0.00	0.00	0.00
1403.1 Übrige Tiefbauten	-156'007.04	-165'558.14	0.00	-321'565.18	13'107.62	676.03	0.00	0.00	0.00	13'783.65	-307'781.53
1404.1 Hochbauten	0.00	0.00	0.00	0.00	0.00	0.00	0.00	0.00	0.00	0.00	0.00
1406.1 Mobilien VV	0.00	0.00	0.00	0.00	0.00	0.00	0.00	0.00	0.00	0.00	0.00
1407.1 Anlagen im Bau VV	0.00	0.00	0.00	0.00	0.00	0.00	0.00	0.00	0.00	0.00	0.00
1409.1 Übrige Sachanlagen	0.00	0.00	0.00	0.00	0.00	0.00	0.00	0.00	0.00	0.00	0.00
Total Sachanlagen	-156'007.04	-165'558.14	0.00	-321'565.18	13'107.62	676.03	0.00	0.00	0.00	13'783.65	-307'781.53
Immaterielle Anlagen											
1429.1 Übrige immaterielle Anlagen	0.00	0.00	0.00	0.00	0.00	0.00	0.00	0.00	0.00	0.00	0.00
Total Immaterielle Anlagen	0.00	0.00	0.00	0.00	0.00	0.00	0.00	0.00	0.00	0.00	0.00
Darlehen											
1444.1 Öffentliche Unternehmungen	100'000.00	0.00	0.00	100'000.00	0.00	0.00	0.00	0.00	0.00	0.00	100'000.00
Total Darlehen	100'000.00	0.00	0.00	100'000.00	0.00	0.00	0.00	0.00	0.00	0.00	100'000.00
Beteiligungen, Grundkapitalien											
1454.1 Öffentliche Unternehmungen	390'173.00	0.00	0.00	390'173.00	0.00	0.00	0.00	0.00	0.00	0.00	390'173.00
Total Beteiligungen	390'173.00	0.00	0.00	390'173.00	0.00	0.00	0.00	0.00	0.00	0.00	390'173.00
Total Verwaltungsvermögen	334'165.96	-165'558.14	0.00	168'607.82	13'107.62	676.03	0.00	0.00	0.00	13'783.65	182'391.47

Anhang

Anlagenspiegel - Verwaltungsvermögen

Eigenwirtschaftsbetrieb Abfallbeseitigung	Anschaffungswerte				Kumulierte Abschreibungen						Buchwert 31.12.2023	
	Stand 01.01.2023	Zugänge (+) Abgänge (-)	Umgliederungen (+/-)	Stand 31.12.2023	Stand 01.01.2023	Planm. Abschreib.	Ausserplanm. Abschr. / WB	Abgänge (+)	Umgliederungen (+/-)	Stand 31.12.2023		
Sachanlagen VV												
1400.1	Grundstücke	348'910.00	0.00	0.00	348'910.00	0.00	0.00	0.00	0.00	0.00	0.00	348'910.00
1403.1	Übrige Tiefbauten	0.00	0.00	0.00	0.00	0.00	0.00	0.00	0.00	0.00	0.00	0.00
1404.1	Hochbauten	897'113.03	0.00	0.00	897'113.03	-81'555.72	-27'185.24	0.00	0.00	0.00	-108'740.96	788'372.07
1405.1	Waldungen	0.00	0.00	0.00	0.00	0.00	0.00	0.00	0.00	0.00	0.00	0.00
1406.1	Möbilien VV	0.00	0.00	0.00	0.00	0.00	0.00	0.00	0.00	0.00	0.00	0.00
1407.1	Anlagen im Bau VV	0.00	0.00	0.00	0.00	0.00	0.00	0.00	0.00	0.00	0.00	0.00
1409.1	Übrige Sachanlagen	0.00	0.00	0.00	0.00	0.00	0.00	0.00	0.00	0.00	0.00	0.00
Total Sachanlagen		1'246'023.03	0.00	0.00	1'246'023.03	-81'555.72	-27'185.24	0.00	0.00	0.00	-108'740.96	1'137'282.07
Immaterielle Anlagen												
1420.1	Software	0.00	0.00	0.00	0.00	0.00	0.00	0.00	0.00	0.00	0.00	0.00
1421.1	Lizenzen, Nutzungsrechte, Markenrechte	0.00	0.00	0.00	0.00	0.00	0.00	0.00	0.00	0.00	0.00	0.00
1427.1	Immaterielle Anlagen in Realisierung	0.00	0.00	0.00	0.00	0.00	0.00	0.00	0.00	0.00	0.00	0.00
1429.1	Übrige immaterielle Anlagen	0.00	0.00	0.00	0.00	0.00	0.00	0.00	0.00	0.00	0.00	0.00
Total Immaterielle Anlagen		0.00	0.00	0.00	0.00	0.00	0.00	0.00	0.00	0.00	0.00	0.00
Total Verwaltungsvermögen		1'246'023.03	0.00	0.00	1'246'023.03	-81'555.72	-27'185.24	0.00	0.00	0.00	-108'740.96	1'137'282.07

Anhang

Beteiligungsspiegel

Name Sitz	Rechtsform	Rechnungs- legungsnorm	Funktion	Tätigkeits- gebiet	Nominalka- pital (100%)	Eigentums- anteil	Stimmanteil Exekutive	Stimmanteil Legislative	Spezifische Risiken	Anschaff- ungswert	Buchwert 31.12.2023
Bilanzierte Beteiligungen im Verwaltungsvermögen											
Feuerwehr Weinland	ZV	HRM2	1500	Feuerwehr- Organisation	-	18.93%	-	-	- keine	94'759.15	94'759.15
Sicherheitszweckverband Weinland	ZV	HRM2	1620	Zivilschutz	-	6.09%	-	-	- keine	4'063.84	4'063.84
Zentrum Kohlfirst	ZV	HRM2	4120	Kranken- und Pflegeheim	-	22.98%	-	-	- keine	4'507'496.25	4'507'496.25
Guppenwasserversorgung Kohlfirst	ZV	HRM2	7101	Wasservers.	-	27.45%	-	-	- keine	178'313.61	178'313.61
Kläranlage Buechbrunnen	ZV	HRM2	7201	Kläranlage	-	51.41%	-	-	- keine	390'173.00	390'173.00
Total Beteiligungen im Verwaltungsvermögen											5'174'805.85

Nicht bilanzierte Beteiligungen und Verträge

Asylwesen im Bezirk Andelfingen	Anschlussvertrag	HRM2	5790	Betreuung Asylanten					Defizitbetrag pro Einwohner	-	-
Beratungsstelle für Suchtfragen	Anschlussvertrag	CRG	4310	Beratung in Suchtfragen					Defizitbeitrag nach Einwohner	-	-
Betreibungsamt	Anschlussvertrag	HRM2	1400	Betreibungsamt					Defizitaufteilung nach Einw. / Anzahl Betreibungen	-	-
Freizeitanlage Dachsen Primarschule/Gemeinde	Anschlussvertrag	HRM2	3410	Freizeitanlage		50%			Kostenteiler zu 50 %	-	-
Friedhofzweckverband	Zweckverband	HRM2	7710	Bestattungswesen					Defizitaufteilung nach Einw.	-	-

Anhang

Beteiligungsspiegel

Name Sitz	Rechtsform	Rechnungs- legungsnorm	Funktion	Tätigkeits- gebiet	Nominalka- pital (100%)	Eigentums- anteil	Stimmanteil Exekutive	Stimmanteil Legislative	Spezifische Risiken	Anschaff- ungswert	Buchwert 31.12.2023
Forst	-	-	8200	Forstrevier Cholfirst					Kostenverteiler	-	-
Gemeindepräsidenten- u. Sozialverb.	Zusammenarbeits- vertrag	HRM2	0120	Überregionale Politik					Defizitaufteilung nach Einw.	-	-
Gesellschaft der Gemeinden im Bezirk Andelfingen	Zusammenarbeits- vertrag	HRM2	1400	Organisation Dienstleistungen Gemeinden im Bezirk Andelfingen					Defizitaufteilung nach Einw.	-	-
IG Rettungsdienst Region Winterthur	Interessenge- meinschaft	CRG	4220	Rettungsdienste					Beitrag pro Einwohner	-	-
Jugendarbeit Zentrum Breitenstein	Anschlussvertrag	CRG	5440	Jugendarbeit					Beitrag pro Einwohner	-	-
Jugendsekretariat Andelfingen	Anschlussvertrag	CRG	1400	Jugendsekretariat					Kostenaufteilung nach Einw.	-	-
Kadaversammelstelle	Anschlussvertrag	HRM2	7300	Kadavernichtung					Defizitaufteilung nach Mengen	-	-
Kantonspolizei Zürich	Verordnung	CRG	1110	Entschädigung Aufgaben Gemeinde					Beitrag pro Einwohner	-	-
Kehrichtorganisation Wyland (KEWY)	Zweckverband	HRM2	7301	Abfallentsorgung					Defizitaufteilung nach Mengen	-	-
KESB des Bezirks Andelfingen	Anschlussvertrag	HRM2	1400	Entschädigung Aufgabe Gemeinde					Beitrag pro Einwohner	-	-
Schiessanlage Rheinau	Anschlussvertrag	HRM2	1610	Betrieb Schiessanlage		50%			Anteil Gemeinde Dachsen/Rheinau	-	-
Schul- und Gemeindebibliothek	-	HRM2	3290	Bibliothek					Beitrag vereinbart	-	-
Suchtprävention des Bezirks Andelfingen	Anschlussvertrag	CRG	4310	Suchtprävention					Defizitaufteilung nach Einw.	-	-
Zivilstandsamt Bezirk Andelfingen	Anschlussvertrag	HRM2	1400	Zivilstandsamt					Defizitaufteilung nach Einw.	-	-

Anhang

Beteiligungsspiegel

Name Sitz	Rechtsform	Rechnungs- legungsnorm	Funktion	Tätigkeits- gebiet	Nominalka- pital (100%)	Eigentums- anteil	Stimmanteil Exekutive	Stimmanteil Legislative	Spezifische Risiken	Anschaff- ungswert	Buchwert 31.12.2023
Planungsgruppe Weinland	Zweckverband	HRM2	7900	Raumplanung					Defizitaufteilung nach Einw.	-	-
Zürcher Verkehrsverbund	Anschlussvertrag	CRG	6220	Betrieb öffentliche Verkehrsmittel					Nach Einwohner / Haltestellen / Verkehrsmittel / Angebot	-	-

Anhang

Ausgewählte Positionen des Fremdkapitals

Konto	Bezeichnung	Buchwert 01.01.2023	Veränderung im Rechnungsjahr	Buchwert 31.12.2023
201	Kurzfristige Finanzverbindlichkeiten			0.00
2014.40	Darlehen Postfinance, 30.01.15 - 30.01.23, 0.25%	1'000'000.00	-1'000'000.00	0.00
206	Langfristige Finanzverbindlichkeiten			2'000'000.00
2064.13	Darlehen Postfinance, 30.01.15 - 30.01.25, 0.25%	2'000'000.00	0.00	2'000'000.00
	Fälligkeitsstatistik:			
	1 bis 2 Jahre			2'000'000.00
	2 bis 5 Jahre			0.00
	über 5 Jahre			0.00
	Total			2'000'000.00
	Gewichteter Durchschnittzinssatz der langfristigen Finanzverbindlichkeiten in %			0.25%

Anhang

Gewährleistungsspiegel / Eventualverbindlichkeiten

Name Sitz	Art der Verpflichtung	Datum	Verfallzeit	Verpflichtung Betrag	Eigentümer, wesentl. Miteigentümer	Spezifische zus. Angaben	Zahlungsströme im Rechnungsjahr
Eventualverbindlichkeiten (Bürgschaften, Garantieverpflichtungen, Defizitgarantien etc.)							
BVK, Personalvorsorge des Kantons Zürich	Nachschusspflicht im Falle einer Unter- deckung bei Austritt aus der BVK	31.12.2023	-		1 -	Prov. Deckungsgrad per 31.12.2023 = 102.9%	126'323.75
Weitere Verpflichtungen (Altlasten, Konventionalstrafen)							

Anhang

Rückstellungsspiegel

Kurzfristige Rückstellungen		Stand 01.01.2023	Bildung inkl. Erhöhung (+)	Verwendung (-)	Auflösung (-)	Umbuchung (+/-)	Stand 31.12.2023	Begründung
2050	Mehrleistungen des Personals	11'072.80	0.00	0.00	-844.10	0.00	10'228.70	A
2051	Andere Ansprüche des Personals	0.00	0.00	0.00	0.00	0.00	0.00	
2052	Prozesse	0.00	0.00	0.00	0.00	0.00	0.00	
2053	Nicht versicherte Schäden	0.00	0.00	0.00	0.00	0.00	0.00	
2054	Bürgschaften und Garantieleistungen	0.00	0.00	0.00	0.00	0.00	0.00	
2055	Übrige betriebliche Tätigkeit	0.00	0.00	0.00	0.00	0.00	0.00	
2056	Vorsorgeverpflichtungen	0.00	0.00	0.00	0.00	0.00	0.00	
2057	Finanzaufwand	0.00	0.00	0.00	0.00	0.00	0.00	
2058	Investitionsrechnung	125'000.00	4'000.00	-125'000.00	0.00	0.00	4'000.00	B
2059	Übrige Rückstellungen	0.00	0.00	0.00	0.00	0.00	0.00	
Total kurzfristige Rückstellungen		136'072.80	4'000.00	-125'000.00	-844.10	0.00	14'228.70	

Begründungen der kurzfristigen Rückstellungen

		Konto ER / IR	Buchwert per 31.12.2023
A	Rückstellung der Ferien- und Überzeitsalden des Personals per 31.12.2023	xxxx.3010.00	10'228.70
B	Auflösung Rückstellung Sanierung Badi Bachdelle / Neubildung Kosten Vermessungswerk, Sanierung Uhwieserstrasse	6150.5010.00/5	4'000.00
Total kurzfristige Rückstellungen			14'228.70

Anhang

Rückstellungsspiegel

Langfristige Rückstellungen		Stand 01.01.2023	Bildung inkl. Erhöhung (+)	Verwendung (-)	Auflösung (-)	Umbuchung (+/-)	Stand 31.12.2023	Begründung
2081	Ansprüche des Personals	0.00	0.00	0.00	0.00	0.00	0.00	
2082	Prozesse	0.00	0.00	0.00	0.00	0.00	0.00	
2083	Nicht versicherte Schäden	0.00	232'000.00	0.00	0.00	0.00	232'000.00	C
2084	Bürgschaften und Garantieleistungen	0.00	0.00	0.00	0.00	0.00	0.00	
2085	Übrige betriebliche Tätigkeit	0.00	0.00	0.00	0.00	0.00	0.00	
2086	Vorsorgeverpflichtungen	0.00	0.00	0.00	0.00	0.00	0.00	
2087	Finanzaufwand	0.00	0.00	0.00	0.00	0.00	0.00	
2088	Investitionsrechnung	0.00	0.00	0.00	0.00	0.00	0.00	
2089	Übrige Rückstellungen	0.00	0.00	0.00	0.00	0.00	0.00	
Total langfristige Rückstellungen		0.00	232'000.00	0.00	0.00	0.00	232'000.00	

Begründungen der langfristigen Rückstellungen

		Konto ER / IR	Buchwert 31.12.2023
C	Sanierung ehemalige Schiessanlage Dachsen auf Privatlandbesitz gemäss Kosten Firma Jäckli Geologie AG vom 29.6.2022	7690.3637.00	232'000.00
Total langfristige Rückstellungen			232'000.00

Anhang

Eigenkapitalnachweis

Veränderungen	Stand 01.01.2023	Umbuchung Ergebnis VJ	Spezialfinanzierungen im Eigenkapital		Finanzpolitische Reserve		Jahresergebnis		Stand 31.12.2023
			Einlage	Entnahme	Einlage	Entnahme	Ertragsü.	Aufwandü.	
2900 Spezialfinanzierungen im Eigenkapital									2'432'045.88
Wasserwerk	1'054'862.40	0.00	0.00	-62'479.01					992'383.39
Abwasserbeseitigung	1'285'675.08	0.00	42'810.97	0.00					1'328'486.05
Abfallwirtschaft	106'624.59	0.00	4'551.85	0.00					111'176.44
									0.00
2910 Fonds im Eigenkapital									0.00
Ersatzabgaben für Parkplatzbauten	0.00								0.00
Forstreservfonds	0.00								0.00
Wohnraumfonds	0.00								0.00
Liegenschaftenfonds	0.00								0.00
	0.00								0.00
2920 Rücklagen der Globalbudgetbereiche									0.00
keine	0.00								0.00
	0.00								0.00
2930 Vorfinanzierungen									0.00
keine	0.00								0.00
	0.00								0.00
2940 Finanzpolitische Reserve	0.00				0.00	0.00			0.00
	0.00	0.00							0.00
2960 Neubewertungsreserve FV*	0.00	0.00							0.00
2961 Marktwertreserve auf Finanzinstrumenten	0.00								0.00
2990 Jahresergebnis	1'220'917.84	-1'220'917.84					434'383.10		434'383.10
2999 Kumulierte Ergebnisse der Vorjahre	11'925'365.01	1'220'917.84							13'146'282.85
Total	15'593'444.92	0.00	47'362.82	-62'479.01	0.00	0.00	434'383.10	0.00	16'012'711.83

Anhang

Haushaltsgleichgewicht

Ausgleich des Budgets

Regel: Der Gemeindesteuerfuss wird grundsätzlich so festgesetzt, dass die Erfolgsrechnung des Budgets ausgeglichen ist (§ 92 Abs. 1 GG).

Jahresergebnis Erfolgsrechnung	Aufwandüberschuss (-) / Ertragsüberschuss (+) gemäss Budget	-358'700.00
Jahresergebnis Erfolgsrechnung	Aufwandüberschuss (-) / Ertragsüberschuss (+) gemäss Jahresrechnung	434'383.10

Zulässiger Aufwandüberschuss

Regel: Pro Jahr darf ein Aufwandüberschuss in der Höhe der budgetierten Abschreibungen auf dem Verwaltungsvermögen zuzüglich 3% des Steuerertrags budgetiert werden (§ 92 Abs. 2 GG).

Ist das Finanzvermögen grösser als das Fremdkapital [Nettovermögen], darf von Abs. 2 abgewichen und bis zur Höhe der Differenz ein Aufwandüberschuss budgetiert werden (§ 92 Abs. 3 GG).

Falls Einlagen in die Vorfinanzierungen (§ 90 Abs. 3 GG) oder in die Reserve (§ 123 Abs. 2 GG) budgetiert werden, darf im Budget kein Aufwandüberschuss resultieren.

Die Regelung ist für die Jahresrechnung nicht relevant.

Anhang

Haushaltsgleichgewicht

Kennzahlen 1)

Regel: Zur Beurteilung der Veränderung des Eigenkapitals, der Zinsbelastung und der Investitionen werden folgende Kennzahlen ausgewiesen (§ 94 GG).

Eigenkapitalquote

Die Eigenkapitalquote gibt Auskunft über die Kapitalstruktur der Gemeinde. Sie zeigt, zu welchem Anteil die Aktiven selber finanziert sind. Ein höheres Eigenkapital bedeutet mehr Handlungsspielraum der Gemeinde und eine bessere Bonität gegenüber den Kreditgebern.

Richtwerte
> 25 % genügend
< 25 % ungenügend

2019	2020	2021	2022	2023	2024	2025	2026	2027	2028	Ø
64%	69%	71%	69%	73%	-	-	-	-	-	69%

Zinsbelastungsquote

Die Zinsbelastungsquote informiert über das Verhältnis der Zinsen zum laufenden Ertrag. Sie zeigt, wie gut die Gemeinde ihre Verpflichtungen gegenüber den Kreditgebern erfüllen kann. Die Tragbarkeitsberechnung erfolgt zu einem durchschnittlichen Zinssatz von 5 %.

Richtwerte
< 5 % genügend
> 5 % ungenügend

2019	2020	2021	2022	2023	2024	2025	2026	2027	2028	Ø
3.0%	3.0%	2.0%	2.0%	1.0%	-	-	-	-	-	2.2%

Investitionsanteil

Der Investitionsanteil zeigt das Ausmass der Investitionstätigkeit an. Er gibt an, welcher Anteil der gesamten Ausgaben einer Gemeinde für Investitionen in die Infrastruktur eingesetzt wird.

Richtwerte
> 10 % genügend
< 10 % ungenügend

2019	2020	2021	2022	2023	2024	2025	2026	2027	2028	Ø
20%	25%	44%	16%	14%	-	-	-	-	-	24%

1) Quelle: Swissplan, Finanzplanung (Kennzahlen 4 Jahre)

Anhang

Finanzkennzahlen

	Rechnung 2023	Budget 2023	Rechnung 2022	Rechnung 2021	Rechnung 2020	Rechnung 2019	Richtwerte
Anzahl Einwohner	1'974	1'980	1'951	1'948	1'912	1'916	
Steuerfuss	42%	42%	42%	39%	39%	39%	
Steuerkraft pro Einwohner (eigene Berechnung)	2'921	2'554	2'745	2'628	2'507	2'320	
Selbstfinanzierungsgrad	75%	-7%	124%	139%	10%	70%	> 100 % ideal 80 - 100 % gut bis vertretbar 50 - 80 % problematisch < 50 % ungenügend
Anteil der Nettoinvestitionen, der aus eigenen Mitteln finanziert werden kann.							
Zinsbelastungsanteil	0%	0%	0%	0%	0%	0%	0 - 4 % gut 4 - 9 % genügend > 9 % schlecht
Anteil des laufenden Ertrags, welcher durch den Nettozinsaufwand gebunden ist.							
Nettoverschuldungsquotient ¹⁾	-201%	-155%	-225%	-238%	-240%	-327%	< 100 % gut 100 - 150 % genügend > 150 % schlecht
Anteil der direkten Steuern der natürlichen und juristischen Personen, der erforderlich wäre, um die Nettoschuld abzutragen.							
Nettovermögen I pro Einwohnerin und Einwohner ¹⁾	-2'492	-1'698	-2'636	-2'489	-2'397	-3'352	< 0 Fr. Nettovermögen 1 - 1'000 Fr. geringe Verschuldung 1'001 - 2'500 Fr. mittlere Verschuldung 2'501 - 5'000 Fr. hohe Verschuldung > 5'000 Fr. sehr hohe Verschuldung
Verschuldung pro Einwohnerin und Einwohner in Franken.							

Anhang

Kreditrechtliche Angaben

Verpflichtungskredite

Kreditbeschluss								Rechnung 2023						
Datum	Organ	Brutto Netto	Kredit Fr.	Konto ER Konto IR	Bezeichnung	Ausgaben kumuliert bis 2022	Einnahmen kumuliert bis 2022	Ausgaben	Einnahmen	Ausgaben kumuliert bis 2023	Einnahmen kumuliert bis 2023	Abweichung bewilligter Kredit	Abrechnung Datum	Organ
0 Allgemeine Verwaltung														
22.08.2023	GV	B	305'400.00	0290.00 5040.00	Umbau Güterschuppen Bahnhof	46'020.95		0.00		46'020.95		259'379.05	pendent	
1 Öffentliche Ordnung und Sicherheit														
3 Kultur, Sport und Freizeit														
10.09.2020	GV	B	810'000.00	3415 5030.00	Badeanstalt Bachdelle, Sanierung Badebecken + Wassertechnik	876'155.35	0.00	-66'434.08	0.00	809'721.27	0.00	-278.73	05.07.2023	GR
14.12.2021	GV	B	475'000.00	3420 5620.00	Bau neue Freizeitanlage Investitionsanteil an Primarschule	450'000.00	20'000.00	116'131.43	0.00	566'131.43	20'000.00	71'131.43	07.12.2023	GV
4 Gesundheit														
6 Gemeindestrassen														
7 Umweltschutz und Raumordnung														
9 Finanzen und Steuern														
22.08.2023	GV	B	1'140'000.00	9630.00 7040.00	Sanierung Bahnhofhauptgebäude	0.00		34'930.15		34'930.15		1'105'069.85	pendent	
						1'372'176.30	20'000.00	84'627.50	0.00	1'456'803.80	20'000.00			

Ausweis der von den Stimmberechtigten (Gemeindeversammlung oder Urne) oder dem Gemeindeparlament beschlossenen Verpflichtungskredite (§ 19 Abs. 1 lit. f. VGG).

Jahresrechnung - Details zum Finanzbericht

Erfolgsrechnung

Erläuterungen zur Erfolgsrechnung / ab Abweichung von Fr. 10'000.00 / ohne interne Verrechnungen

0

Allgemeine Verwaltung

Der Umsatz ist erheblich tiefer, weil die internen Umlagen neu festgesetzt wurden. Insgesamt weist diese Funktion etwas tiefere Nettokosten gegenüber dem Budget 2023 aus.

Konto	Rechnung 2023	Budget 2023	Differenz	
0120.3132.00	10'878.70	37'500.00	26'621.30	Die geplante Studie für mögliche Nutzungen Bahnhofgebäude musste nicht in Auftrag gegeben werden.
0210.4612.00	-145'563.65	-131'000.00	14'563.65	Die höheren Steuereinnahmen haben zu höheren Bezugsentschädigungen geführt.
0220.3010.00	156'997.00	200'000.00	43'003.00	Die Besoldung der Sozialsekretärin wurde in eine andere Funktion (5790) verbucht.
0290.3120.00	7'836.35	18'200.00	10'363.65	Heizöl im Jahr 2022 noch gekauft.
0290.3144.00	39'744.65	29'700.00	-10'044.65	Nach der periodischen Elektroinstallationskontrolle mussten diverse Mängel im Werkgebäude behoben werden. Der Salzsilo im Werkhof wurde zurückgebaut und durch Regale ersetzt. Einzelne Liegenschaften wurden auf LED-Beleuchtung umgerüstet.

1

Öffentliche Ordnung und Sicherheit

Die etwas tieferen Nettokosten sind hauptsächlich auf die nicht mehr vorgenommenen internen Umlagen zurück zu führen.

Konto	Rechnung 2023	Budget 2023	Differenz	
1400.3632.00	50'496.05	67'000.00	16'503.95	Die definitive Jahresabrechnung 2022 ergab eine Rückerstattung der Akontobeiträge 2022.

Erfolgsrechnung

Erläuterungen zur Erfolgsrechnung / ab Abweichung von Fr. 10'000.00 / ohne interne Verrechnungen

3

Kultur, Sport und Freizeit

Die tieferen Nettokosten sind auf mehrere Einzelkonten verteilt. Es gibt keine grösseren Abweichungen hier.

Konto	Rechnung 2023	Budget 2023	Differenz	
3415.4240.00	0.00	-11'000.00	-11'000.00	Die geplante Parkplatzbewirtschaftung wurde verschoben.

4

Gesundheit

Die Pflegefinanzierungskosten sind wieder angestiegen. Weil das Zentrum Kohlfirst und auch der Spitexverein gute Jahresergebnisse 2023 ausweisen, können die Mehrkosten grösstenteils kompensiert werden.

Konto	Rechnung 2023	Budget 2023	Differenz	
4120.3650.40	0.00	94'200.00	94'200.00	Kein Aufwandüberschuss beim Zentrum Kohlfirst sondern ein Ertragsüberschuss 2023.
4125.3632.40	392'970.25	434'300.00	41'329.75	Die Restfinanzierungskosten sind gesetzlich geregelt und können somit nicht beeinflusst werden. Die Budgetierung beruht jeweils auf einer Hochrechnung der Ist-Situation.
4125.3634.40	288'082.95	0.00	-288'082.95	Kontierung korrigiert.
4125.3635.40	17'929.00	259'200.00	241'271.00	Kontierung korrigiert.
4210.4632.00	-221'385.23	-195'700.00	25'685.23	Die hohen Pflegeleistungskosten führen zu einem höheren Gewinnanteil bei der Spitex am Kohlfirst.
4215.3632.50	686'424.15	603'800.00	-82'624.15	Siehe Konto 4125.3632.40.
4215.3635.50	61'453.95	6'000.00	-55'453.95	Siehe Konto 4125.3632.40.

Erfolgsrechnung

Erläuterungen zur Erfolgsrechnung / ab Abweichung von Fr. 10'000.00 / ohne interne Verrechnungen

5

Soziale Sicherheit

Hier müssen Mehraufwendungen verzeichnet werden. Die Auslagen für die wirtschaftliche Hilfe sind gestiegen. Ebenfalls ist der Beitrag an den Kanton Zürich für die Fremdplatzierung von Jugendlichen aufgrund des neue Kinder- und Jugendheimgesetz höher als erwartet.

Konto	Rechnung 2023	Budget 2023	Differenz	
5120.xxxx	0.00	0.00	0.00	Grundsätzlich werden die Auslagen vollumfänglich durch Bund und Kanton gedeckt. Daher werden die Zahlen jeweils nur grob geschätzt
5220.xxxx.xx	46'385.90	37'700.00	-8'685.90	Die Kosten werden anhand der aktuellen Fälle zum Zeitpunkt der Budgeterstellung hochgerechnet.
5320.xxxx.xx	58'024.05	56'100.00	-1'924.05	Die Kosten werden anhand der aktuellen Fälle zum Zeitpunkt der Budgeterstellung hochgerechnet.
5340.3120.00	3'894.85	14'400.00	10'505.15	Heizöl bereits im Jahr 2022 gekauft.
5430.3637.00	26'506.75	15'000.00	-11'506.75	Zusätzlich ist ein neuer Fall dazugekommen.
5440.3631.00	200'344.45	173'300.00	-27'044.45	Höhere Kosten für die Fremdplatzierungen von Jugendlichen als ursprünglich vom Kanton mitgeteilt.
5451.3612.00	100'431.67	89'700.00	-10'731.67	Gegenüber dem Budget sind die Lohn- und Lohnnebenkosten höher.
5525.xxxx.xx			0.00	Die neuen Überbrückungsleistungen an ältere Arbeitslose ist für die Gemeinde kostenneutral.
5720.xxxx.xx	185'738.67	105'000.00	-80'738.67	Die Kosten werden anhand der aktuellen Fälle zum Zeitpunkt der Budgeterstellung hochgerechnet. Es sind neue Fälle dazugekommen.
5730.3632.50	167'245.98	203'900.00	36'654.02	Tiefere Beiträge an die Asylkoordination Andelfingen.
5790.3010.00	19'062.60	0.00	-19'062.60	Anteil Lohn Sozialsekretärin (siehe auch Konto 0220.3010.00).
5790.3130.00	40'673.75	30'000.00	-10'673.75	Einsatz Springerin nach Lücke beim Sozialamt.
5790.3612.00	41'675.40	0.00	-41'675.40	Integrationskosten der Asylkoordination. Die Kosten werden vom Kanton zurückerstattet.
5790.4631.00	-44'535.40	0.00	44'535.40	Rückerstattung Integrationskosten durch den Kanton.

6

Verkehr und Nachrichtenübermittlung

Die Nettokosten sind rund Fr. 8'600.00 tiefer als budgetiert. Diverse Budgetposten von Einzelkonten mussten nicht vollständig ausgeschöpft werden.

Konto	Rechnung 2023	Budget 2023	Differenz	
6150.3141.30	21'573.65	6'000.00	-15'573.65	Die neue Beleuchtung beim Lachshüttenweg war nicht budgetiert.
6150.3141.40	55'510.40	70'000.00	14'489.60	Die Parkplatzsanierung beim Rheinauerweg kostete weniger als erwartet. Keine Rissanierungen im Jahr 2023.
6150.4631.00	-177'879.27	-202'600.00	-24'720.73	Der Beitrag des Kantons an den Strassenunterhalt war effektiv tiefer als ursprünglich mitgeteilt.

Erfolgsrechnung

Erläuterungen zur Erfolgsrechnung / ab Abweichung von Fr. 10'000.00 / ohne interne Verrechnungen

7

Umweltschutz und Raumordnung

Die massiven Mehrkosten sind auf die langfristige Rückstellung für die Sanierung der ehemaligen Schiessanlage Dachsen zurück zu führen.

Konto	Rechnung 2023	Budget 2023	Differenz	
7101.3111.00	16'929.66	5'000.00	-11'929.66	Letzte Tranche der Umstellung auf Funkuhren über die Erfolgsrechnung verbucht.
7101.3143.00	50'006.76	25'000.00	-25'006.76	Die Wasserleitung in der Kreuzung zur Höhenstrasse musste ausserplanmässig saniert werden.
7101.4240.00	-147'590.65	-165'000.00	-17'409.35	Durch den nassen Juli 2023 wurde weniger Wasser bezogen.
7101.4510.00	-62'479.01	-24'600.00	37'879.01	Aufgrund der Leitungssanierungskosten und der tieferen Einnahmen ergab sich ein schlechteres Betriebsergebnis.
7201.3510.00	42'810.97	0.00	-42'810.97	Besseres Betriebsergebnis bei der Abwasserbeseitigung.
7201.3614.00	173'019.73	254'700.00	81'680.27	Die massiv tieferen Beiträge an den Kläranlagezweckverband haben auch das Betriebsergebnis beeinflusst.
7201.4240.00	-250'110.97	-267'100.00	-16'989.03	Durch den nassen Juli 2023 wurde weniger Wasser bezogen.
7201.4510.00	0.00	-38'700.00	-38'700.00	Kein Betriebsdefizit im Jahr 2023.
7301.3130.01	82'873.51	72'000.00	-10'873.51	Budget zu tief.
7690.3132.00	33'073.75	7'000.00	-26'073.75	Voruntersuchung Schiessanlage Dachsen war teurer. Die Erneuerung des Energielabels war nicht im Budget eingestellt.
7690.3637.00	232'000.00	0.00	-232'000.00	Rückstellung der Sanierungskosten der ehemaligen Schiessanlage Dachsen.

8

Volkswirtschaft

Dieser Bereich schliesst besser ab. Hauptgrund ist die hohe Dividende der Zürcher Kantonalbank.

Konto	Rechnung 2023	Budget 2023	Differenz	
8200.3612.00	58'720.85	40'000.00	-18'720.85	Sturm- und Käferholz führen zu höheren Aufwendungen aber auch Erträgen.
8600.4604.00	-197'886.75	-144'600.00	53'286.75	Budget wurde gemäss Orientierungsschreiben des Kantons vorgenommen. Mehreinnahmen werden gerne verbucht.

Erfolgsrechnung

Erläuterungen zur Erfolgsrechnung / ab Abweichung von Fr. 10'000.00 / ohne interne Verrechnungen

9

Finanzen und Steuern

Einmal mehr können höhere Steuereinnahmen verbucht werden. Dies bei den ordentlichen Staats- und Gemeindesteuern und auch bei den Grundstück-gewinnsteuern.

Konto	Rechnung 2023	Budget 2023	Differenz	
9100.40xx.xx	-2'445'628.58	-2'163'100.00	282'528.58	Einen Grossteil der Mehreinnahmen ist bei den ordentlichen Steuern aus früheren Jahren zu verzeichnen. Diese Einnahmen sind schwierig zu budgetieren.
9101.4033.00	-1'026'257.50	-400'000.00	626'257.50	Der Liegenschaftenmarkt ist auf Rekordhöhe. Deshalb können höhere Gewinne aus Veräusserungen von Liegenschaften an Dritte besteuert werden.

Erfolgsrechnung

Hauptaufgabenbereiche (Funktionale Gliederung)		Rechnung 2023		Budget 2023		Rechnung 2022	
		Aufwand	Ertrag	Aufwand	Ertrag	Aufwand	Ertrag
0	Allgemeine Verwaltung	1'005'303.55	392'178.53	1'272'200.00	628'200.00	1'086'104.48	478'200.65
1	Öffentliche Ordnung und Sicherheit	417'386.40	49'738.10	478'300.00	77'200.00	441'730.82	100'224.65
2	Bildung	0.00	0.00	700.00	0.00	0.00	0.00
3	Kultur, Sport und Freizeit	347'748.92	140'428.02	394'600.00	138'500.00	412'883.18	159'819.01
4	Gesundheit	1'477'010.40	226'673.53	1'431'900.00	195'700.00	1'222'393.08	174'521.52
5	Soziale Sicherheit	1'715'106.90	797'343.64	1'403'900.00	538'000.00	1'378'286.77	719'897.60
6	Verkehr und Nachrichtenübermittlung	634'282.55	295'008.18	663'800.00	315'900.00	586'553.38	136'358.05
7	Umweltschutz und Raumordnung	1'052'898.42	656'948.58	834'100.00	684'100.00	855'830.95	702'734.06
8	Volkswirtschaft	72'479.10	267'547.90	60'100.00	199'800.00	68'974.85	255'147.10
9	Finanzen und Steuern	1'569'229.27	5'899'962.13	1'586'800.00	4'990'300.00	1'495'254.22	6'042'026.93
Total Aufwand / Ertrag		8'291'445.51	8'725'828.61	8'126'400.00	7'767'700.00	7'548'011.73	8'768'929.57
Ertragsüberschuss / Aufwandüberschuss		434'383.10			358'700.00	1'220'917.84	
Total		8'725'828.61	8'725'828.61	8'126'400.00	8'126'400.00	8'768'929.57	8'768'929.57

Erfolgsrechnung

Einzelkonten nach Funktionen		Rechnung 2023		Budget 2023		Rechnung 2022	
		Aufwand	Ertrag	Aufwand	Ertrag	Aufwand	Ertrag
0	ALLGEMEINE VERWALTUNG	1'005'303.55	392'178.53	1'272'200.00	628'200.00	1'086'104.48	478'200.65
	<i>Nettoergebnis</i>		<i>613'125.02</i>		<i>644'000.00</i>		<i>607'903.83</i>
01	Legislative und Exekutive	191'462.41	1'000.00	330'200.00	1'000.00	293'405.94	1'000.00
0110	Legislative	41'807.80		61'700.00		53'429.20	
3000.00	Entschädigungen, Tag- und Sitzungsgelder an Behörden und Kommissionen	12'722.55		14'500.00		12'564.60	
3050.00	AG-Beiträge AHV, IV, EO, ALV, Verwaltungskosten	315.15		300.00		154.35	
3054.00	AG-Beiträge an FAK	52.90		100.00		26.90	
3090.00	Aus- und Weiterbildung des eigenen Personals			500.00		800.00	
3099.00	Übriger Personalaufwand					600.00	
3102.00	Drucksachen	2'154.20		2'000.00		4'803.95	
3130.00	Dienstleistungen Dritter (Abstimmungen, Staatsgebühr Bezirksrat)	7'905.75		10'100.00		6'801.05	
3132.00	Honorare externe Berater, Gutachter, Fachexperten usw.	10'252.05		11'000.00		9'974.45	
3170.00	Reisekosten und Spesen	3'155.20		4'000.00		6'045.00	
3612.00	Entschädigung an Gemeinden und Zweckverbände	250.00				463.70	
3900.00	Interne Verrechnung von Material- und Warenbezügen	5'000.00		8'600.00		8'628.05	
3910.00	Interne Verrechnung von Dienstleistungen			10'600.00		2'567.15	
0120	Exekutive	149'654.61	1'000.00	268'500.00	1'000.00	239'976.74	1'000.00
3000.00	Entschädigungen, Tag- und Sitzungsgelder an Behörden und Kommissionen	99'249.23		100'500.00		107'110.72	
3050.00	AG-Beiträge AHV, IV, EO, ALV, Verwaltungskosten	6'420.93		6'700.00		6'992.86	
3052.00	AG-Beiträge an BVK	4'065.00					
3053.00	AG-Beiträge an Unfall- und Personal-Haftpflichtversicherungen	322.50		500.00		380.05	
3054.00	AG-Beiträge an FAK	1'057.95		1'200.00		1'198.75	
3090.00	Aus- und Weiterbildung der Behördenmitglieder	760.00		2'500.00		3'905.00	
3099.00	Übriger Personalaufwand	2'123.70		2'000.00		14'499.05	
3102.00	Drucksachen, Publikationen			500.00			
3130.00	Dienstleistungen Dritter	18'470.55		16'400.00		15'072.41	
3130.02	Mitglieder- und Verbandsbeiträge	4'611.30		6'800.00		4'532.40	
3132.00	Honorare externe Berater, Gutachter, Fachexperten	10'878.70		37'500.00		11'026.50	
3134.00	Sachversicherungsprämien	997.50		200.00			
3170.00	Reisekosten und Spesen	697.25		500.00			
3900.00	Interne Verrechnung von Material- und Warenbezügen			9'500.00		7'030.30	

Erfolgsrechnung

Einzelkonten nach Funktionen		Rechnung 2023		Budget 2023		Rechnung 2022	
		Aufwand	Ertrag	Aufwand	Ertrag	Aufwand	Ertrag
3910.00	Interne Verrechnung von Dienstleistungen			83'700.00		68'228.70	
4612.00	Entschädigungen von Gemeinden und Zweckverbänden		1'000.00		1'000.00		1'000.00
02	Allgemeine Dienste	813'841.14	391'178.53	942'000.00	627'200.00	792'698.54	477'200.65
0210	Finanz- und Steuerverwaltung	288'297.88	242'952.30	308'600.00	281'900.00	284'494.74	256'651.55
3010.00	Löhne des Verwaltungs- und Betriebspersonals	161'986.10		159'000.00		149'760.10	
3010.09	Erstattung von Lohn des Verwaltungs- und Betriebspersonals	-432.25					
3050.00	AG-Beiträge AHV, IV, EO, ALV, Verwaltungskosten	10'433.90		10'100.00		9'631.70	
3052.00	AG-Beiträge an BVK	20'761.10		20'200.00		19'588.40	
3053.00	AG-Beiträge an Unfall- und Personal-Haftpflichtversicherungen	2'229.30		2'200.00		2'057.65	
3054.00	AG-Beiträge an FAK	1'752.15		1'800.00		1'677.15	
3055.00	AG-Beiträge an Krankentaggeldversicherungen	2'498.55		1'900.00		1'736.80	
3090.00	Aus- und Weiterbildung des eigenen Personals	1'100.00		3'000.00		550.00	
3099.00	Übriger Personalaufwand	409.50		200.00			
3100.00	Büromaterial			200.00		491.10	
3102.00	Drucksachen, Publikationen			400.00			
3103.00	Fachliteratur, Zeitschriften	117.10		200.00		412.30	
3110.00	Anschaffung Büromöbel und -geräte			300.00			
3111.00	Anschaffung Apparate, Maschinen, Geräte, Fahrzeuge, Werkzeuge			500.00			
3113.00	Anschaffung Hardware			7'000.00			
3118.00	Anschaffung immateriellen Anlagen	-1'041.10		4'500.00		9'766.55	
3130.01	Allgemeine Verwaltungskosten	2'924.36		5'100.00		3'919.28	
3130.02	Mitglieder- und Verbandsbeiträge	440.00		500.00		440.00	
3130.03	Betriebskosten	3'089.35		5'000.00		2'902.75	
3132.00	Honorare externe Berater, Gutachter, Fachexperten usw.			3'000.00		984.00	
3133.00	Informatik-Nutzungsaufwand	64'223.90		64'500.00		63'295.45	
3134.00	Sachversicherungsprämien			100.00			
3153.00	Informatik-Unterhalt (Hardware)			500.00			
3158.00	Unterhalt immaterielle Anlagen	575.40		1'600.00		575.40	
3170.00	Reisekosten und Spesen	600.00		600.00		630.00	
3181.00	Tatsächliche Forderungsverluste	442.50					
3611.00	Entschädigungen an Kantone und Konkordate	9'558.02		6'000.00		4'324.81	
3612.00	Entschädigung an Gemeinden (Scanning STE)	6'630.00		8'000.00		6'613.50	

Erfolgsrechnung

Einzelkonten nach Funktionen	Rechnung 2023		Budget 2023		Rechnung 2022	
	Aufwand	Ertrag	Aufwand	Ertrag	Aufwand	Ertrag
3900.00 Interne Verrechnung von Material- und Warenbezügen					3'515.15	
3910.00 Interne Verrechnung von Dienstleistungen			2'200.00		1'622.65	
4210.00 Gebühren für Amtshandlungen		210.00		500.00		930.00
4210.01 Eingänge Differenzen		-0.55				-0.10
4260.00 Rückerstattungen und Kostenbeteiligungen Dritter / Betreuungskosten		3'796.95		3'000.00		2'319.75
4611.00 Entschädigungen von Kanton für Steuerbezug		74'660.00		72'000.00		73'977.60
4612.00 Entschädigungen von Gemeinden und Zweckverbänden		145'563.65		131'000.00		135'821.45
4900.00 Interne Verrechnung von Material- und Warenbezügen		4'699.25		29'500.00		28'375.45
4910.00 Interne Verrechnung von Dienstleistungen		14'023.00		45'900.00		15'227.40
0220 Allgemeine Dienste, übrige	392'105.83	86'596.23	477'800.00	285'700.00	387'469.45	158'849.10
3010.00 Löhne des Verwaltungs- und Betriebspersonals	156'997.00		200'000.00		150'832.55	
3050.00 AG-Beiträge AHV, IV, EO, ALV, Verwaltungskosten	9'687.00		13'000.00		9'633.45	
3052.00 AG-Beiträge an BVK	15'134.90		20'000.00		12'903.00	
3053.00 AG-Beiträge an Unfall- und Personal-Haftpflichtversicherungen	2'086.15		2'800.00		2'031.30	
3054.00 AG-Beiträge an FAK	1'626.60		2'300.00		1'677.45	
3055.00 AG-Beiträge an Krankentaggeldversicherungen	2'388.80		2'400.00		1'757.80	
3090.00 Aus- und Weiterbildung des eigenen Personals	4'019.15		5'000.00		585.00	
3091.00 Personalwerbung	150.80				2'434.75	
3099.00 Übriger Personalaufwand	760.30		1'400.00		798.70	
3100.00 Büromaterial	1'598.38		4'000.00		1'429.65	
3101.00 Betriebs-, Verbrauchsmaterial	170.50		500.00			
3102.00 Drucksachen, Publikationen	706.40		3'000.00		2'535.00	
3103.00 Fachliteratur, Zeitschriften	270.00		800.00		270.00	
3110.00 Anschaffung Büromöbel und -geräte	3'813.50		5'500.00		2'292.90	
3111.00 Anschaffung Apparate, Maschinen, Geräte, Fahrzeuge, Werkzeuge			500.00		1'711.90	
3113.00 Anschaffung Hardware			9'800.00			
3118.00 Anschaffung immateriellen Anlagen	2'019.40		2'000.00			
3130.01 Allgemeine Verwaltungskosten	29'726.75		23'400.00		18'732.25	
3130.02 Mitglieder- und Verbandsbeiträge	3'256.85		3'800.00		3'336.85	
3130.03 Nachführen Gemeindearchiv (alle 2 Jahre)	4'415.70		4'000.00			
3132.00 Honorare externe Berater, Gutachter (Baubegutachtungen)	94'769.55		95'000.00		91'287.10	
3133.00 Informatik-Nutzungsaufwand	27'350.80		24'100.00		28'058.90	

Erfolgsrechnung

Einzelkonten nach Funktionen	Rechnung 2023		Budget 2023		Rechnung 2022	
	Aufwand	Ertrag	Aufwand	Ertrag	Aufwand	Ertrag
3134.00 Sachversicherungsprämien	4'834.50		3'300.00		4'501.00	
3150.00 Unterhalt Büromöbel und -geräte	7'029.55		7'100.00		473.90	
3153.00 Informatik-Unterhalt (Hardware)			500.00			
3158.00 Unterhalt immaterielle Anlagen	13'300.25		10'500.00		8'277.50	
3162.00 Raten für operatives Leasing	3'032.40		3'000.00		3'013.80	
3170.00 Reisekosten und Spesen	424.30		1'000.00		609.00	
3636.00 Beiträge an private Organisationen ohne Erwerbszweck	2'536.30		2'600.00		2'532.40	
3910.00 Interne Verrechnung von Dienstleistungen			26'500.00		35'753.30	
4210.01 Baubewilligungsgebühren		64'800.85		70'000.00		53'195.55
4250.00 Verkäufe				100.00		5.00
4260.00 Rückerstattungen und Kostenbeteiligungen Dritter		23.18				700.00
4612.00 Entschädigungen von Gemeinden und Zweckverbänden		1'200.00				
4614.00 Entschädigungen von öffentlichen Unternehmungen				1'200.00		1'200.00
4900.00 Interne Verrechnung von Material- und Warenbezügen		7'136.45		42'500.00		27'765.70
4910.00 Interne Verrechnung von Dienstleistungen		13'435.75		171'900.00		75'982.85
0290 Verwaltungsliegenschaften, übrige	133'437.43	61'630.00	155'600.00	59'600.00	120'734.35	61'700.00
3101.00 Betriebs-, Verbrauchsmaterial	242.75		1'000.00		146.85	
3102.00 Drucksachen, Publikationen					37.50	
3111.00 Anschaffung Apparate, Maschinen, Geräte, Fahrzeuge, Werkzeuge	899.00		4'000.00			
3120.00 Ver- und Entsorgung Liegenschaften VV	7'836.35		18'200.00		11'644.15	
3130.00 Dienstleistungen Dritter	8'957.10		11'200.00		8'928.10	
3134.00 Sachversicherungsprämien	2'877.60		5'400.00		3'233.05	
3144.00 Unterhalt Hochbauten, Gebäude	39'744.65		29'700.00		18'311.61	
3151.00 Unterhalt Apparate, Maschinen, Geräte, Fahrzeuge, Werkzeuge	255.35		2'000.00			
3162.00 Raten für operatives Leasing	1'615.50		1'700.00		1'615.50	
3300.40 Planmässige Abschreibungen Hochbauten VV (1404)	60'954.68		64'000.00		60'954.69	
3900.00 Interne Verrechnung von Material- und Warenbezügen	1'714.00		6'600.00		5'525.15	
3910.00 Interne Verrechnung von Dienstleistungen	8'340.45		11'800.00		10'337.75	
4240.01 Benützungsgebühren und Dienstleistungen		520.00				380.00
4260.00 Rückerstattungen und Kostenbeteiligungen Dritter		4'320.00		4'300.00		4'320.00
4470.00 Pacht- und Mietzinse Liegenschaften VV		56'790.00		55'300.00		57'000.00

Erfolgsrechnung

Einzelkonten nach Funktionen		Rechnung 2023		Budget 2023		Rechnung 2022	
		Aufwand	Ertrag	Aufwand	Ertrag	Aufwand	Ertrag
1	ÖFFENTLICHE ORDNUNG UND SICHERHEIT	417'386.40	49'738.10	478'300.00	77'200.00	441'730.82	100'224.65
	<i>Nettoergebnis</i>		<i>367'648.30</i>		<i>401'100.00</i>		<i>341'506.17</i>
11	Öffentliche Sicherheit	19'510.00		19'800.00	300.00	20'539.85	
1110	Polizei	19'510.00		19'800.00	300.00	20'539.85	
3611.00	Entschädigungen an Kantonspolizei	19'510.00		19'800.00		19'480.00	
3910.00	Interne Verrechnung von Dienstleistungen					1'059.85	
4210.00	Gebühren für Amtshandlungen				300.00		
12	Rechtsprechung	5'828.95	1'100.00	4'500.00	700.00	3'818.95	815.00
1200	Rechtsprechung	5'828.95	1'100.00	4'500.00	700.00	3'818.95	815.00
3010.00	Löhne Friedensrichteramt	4'160.00		3'000.00		2'600.00	
3050.00	AG-Beiträge AHV, IV, EO, ALV, Verwaltungskosten	267.50		200.00		167.25	
3053.00	AG-Beiträge an Unfall- und Personal-Haftpflichtversicherungen	6.50		100.00		4.05	
3054.00	AG-Beiträge an FAK	44.95		100.00		29.10	
3102.00	Drucksachen, Publikationen			200.00			
3130.02	Mitglieder- und Verbandsbeiträge	150.00		200.00		150.00	
3170.00	Reisekosten und Spesen	1'200.00		700.00		845.00	
3910.00	Interne Verrechnung von Dienstleistungen					23.55	
4210.01	Gebühreneinnahmen		1'100.00		700.00		815.00
14	Allgemeines Rechtswesen	288'930.00	48'638.10	343'000.00	76'200.00	303'308.62	99'409.65
1400	Allgemeines Rechtswesen	288'930.00	48'638.10	343'000.00	76'200.00	303'308.62	99'409.65
3000.00	Entschädigungen, Tag- und Sitzungsgelder an Behörden und Kommissionen			700.00		600.90	
3010.00	Löhne des Verwaltungs- und Betriebspersonals	97'410.60		97'100.00		90'568.65	
3050.00	AG-Beiträge AHV, IV, EO, ALV, Verwaltungskosten	6'329.95		6'300.00		5'916.40	
3052.00	AG-Beiträge an BVK	13'487.95		13'200.00		12'552.85	
3053.00	AG-Beiträge an Unfall- und Personal-Haftpflichtversicherungen	1'352.20		1'300.00		1'260.70	
3054.00	AG-Beiträge an FAK	1'062.90		1'100.00		1'027.55	
3055.00	AG-Beiträge an Krankentaggeldversicherungen	1'515.45		1'200.00		1'916.95	

Erfolgsrechnung

Einzelkonten nach Funktionen	Rechnung 2023		Budget 2023		Rechnung 2022	
	Aufwand	Ertrag	Aufwand	Ertrag	Aufwand	Ertrag
3090.00 Aus- und Weiterbildung des eigenen Personals	1'140.00		2'000.00		850.00	
3099.00 Übriger Personalaufwand	204.75		100.00			
3102.00 Drucksachen, Publikationen			100.00			
3113.00 Anschaffung Hardware			3'800.00			
3130.00 Dienstleistungen Dritter			1'100.00		410.40	
3130.01 Allgemeine Verwaltungskosten			300.00			
3130.02 Mitglieder- und Verbandsbeiträge	240.00		200.00		170.00	
3132.00 Honorare externe Berater, Gutachter, Fachexperten usw.	6'530.45		12'000.00		8'621.55	
3133.00 Informatik-Nutzungsaufwand	17'609.15		21'800.00		18'329.65	
3158.00 Unterhalt immaterielle Anlagen			500.00			
3170.00 Reisekosten und Spesen	47.50		100.00			
3181.00 Tatsächliche Forderungsverluste					340.00	
3601.00 Abgaben an Migrationsamt u. Passbüro des Kt. ZH	15'390.30		11'100.00		13'562.80	
3611.00 Entschädigungen an Kantone und Konkordate	125.00		300.00		564.00	
3612.01 Entschädigung an Zivilstandsamt Andelfingen	12'368.75		11'900.00		11'306.65	
3612.03 Entschädigung an Kindes- und Erwachsenenschutzbehörde (KESB)	63'619.00		67'800.00		61'715.00	
3632.00 Beiträge an GdG (Geschäftsführung +Erwachsenenschutz)	50'496.05		67'000.00		64'195.37	
3900.00 Interne Verrechnung von Material- und Warenbezügen			12'000.00		5'272.75	
3910.00 Interne Verrechnung von Dienstleistungen			10'000.00		4'126.45	
4120.00 Konzessionen		470.00		400.00		600.00
4210.00 Gebühren für Amtshandlungen		37'064.60		32'000.00		34'367.75
4270.00 Bussen						150.00
4612.02 Entschädigung an regionales Beitreibungsamt		1'259.10				719.90
4900.00 Interne Verrechnung von Material- und Warenbezügen		1'252.75		8'000.00		6'604.40
4910.00 Interne Verrechnung von Dienstleistungen		8'591.65		35'800.00		56'967.60
15 Feuerwehr	65'462.00		69'100.00		72'175.59	
1500 Feuerwehr	65'462.00		69'100.00		72'175.59	
3160.00 Miete Feuerwehrlokal					2'400.00	
3612.00 Entschädigung an Gemeinden und Zweckverbände	65'462.00		68'900.00		69'681.29	
3910.00 Interne Verrechnung von Dienstleistungen			200.00		94.30	

Erfolgsrechnung

Einzelkonten nach Funktionen		Rechnung 2023		Budget 2023		Rechnung 2022	
		Aufwand	Ertrag	Aufwand	Ertrag	Aufwand	Ertrag
16	Verteidigung	37'655.45		41'900.00		41'887.81	
1610	Militärische Verteidigung	9'160.30		4'100.00		8'145.00	
3130.00	Dienstleistungen Dritter			500.00			
3612.00	Entschädigung an Gemeinde Rheinau (Anteil Schiessstand)	9'160.30		3'600.00		8'145.00	
1620	Zivilschutz	28'049.15		37'800.00		29'529.06	
3132.00	Honorare externe Berater, Gutachter, Fachexperten usw.			2'000.00			
3134.00	Sachversicherungsprämien	82.90		100.00		108.25	
3144.00	Unterhalt Hochbauten, Gebäude	654.55					
3612.00	Entschädigung an Sicherheitszweckverband Weinland	27'311.70		34'700.00		29'326.50	
3660.20	Planmässige Abschreibungen Investitionsbeiträge an Gemeinden und Zweckverbände (1462)			300.00			
3661.20	Ausserplanmässige Abschreibungen von Investitionsbeiträgen an Gde und ZV					0.01	
3900.00	Interne Verrechnung von Material- und Warenbezügen			500.00			
3910.00	Interne Verrechnung von Dienstleistungen			200.00		94.30	
1621	Ziviler Gemeindeführungsstab	446.00				4'213.75	
3101.00	Betriebs-, Verbrauchsmaterial	38.00					
3102.00	Drucksachen, Publikationen					154.80	
3111.00	Anschaffung Apparate, Maschinen, Geräte, Fahrzeuge, Werkzeuge					3'843.55	
3130.00	Dienstleistungen Dritter	408.00				215.40	
2	BILDUNG			700.00			
	<i>Nettoergebnis</i>				700.00		
23	Berufliche Grundbildung			700.00			
2300	Berufliche Grundbildung			700.00			
3631.00	Beiträge an Kantone und Konkordate (Berufsbildungsfonds)			700.00			

Erfolgsrechnung

Einzelkonten nach Funktionen		Rechnung 2023		Budget 2023		Rechnung 2022	
		Aufwand	Ertrag	Aufwand	Ertrag	Aufwand	Ertrag
3	KULTUR, SPORT UND FREIZEIT	347'748.92	140'428.02	394'600.00	138'500.00	412'883.18	159'819.01
	<i>Nettoergebnis</i>		<i>207'320.90</i>		<i>256'100.00</i>		<i>253'064.17</i>
32	Kultur, übrige	36'208.18		37'500.00		40'597.90	
3290	Kultur, Übriges	36'208.18		37'500.00		40'597.90	
3101.00	Betriebs-, Verbrauchsmaterial	15.35					
3102.00	Drucksachen, Publikationen			500.00			
3111.00	Anschaffung Apparate, Maschinen, Geräte, Fahrzeuge, Werkzeuge			500.00		1'175.65	
3130.00	Dienstleistungen Dritter	3'209.68		1'500.00		5'833.60	
3612.00	Entschädigung an Gemeindebibliothek	22'000.00		22'000.00		22'000.00	
3636.00	Beiträge an private Organisationen ohne Erwerbszweck	10'983.15		13'000.00		11'065.90	
3910.00	Interne Verrechnung von Dienstleistungen					522.75	
33	Medien	31'835.85	11'846.00	58'200.00	13'000.00	51'020.20	13'922.00
3320	Massenmedien	31'835.85	11'846.00	58'200.00	13'000.00	51'020.20	13'922.00
3102.00	Druckkosten Gemeindeanzeiger	31'835.85		36'100.00		34'497.35	
3130.03	Webseite					267.50	
3900.00	Interne Verrechnung von Material- und Warenbezügen			12'000.00		8'787.90	
3910.00	Interne Verrechnung von Dienstleistungen			10'100.00		7'467.45	
4240.00	Benützungsgebühren und Dienstleistungen		3'846.00				
4390.00	Übriger Ertrag aus Insertionen				5'000.00		5'922.00
4612.00	Entschädigungen von Gemeinden und Zweckverbänden		3'000.00		3'000.00		3'000.00
4900.00	Interne Verrechnung von Material- und Warenbezügen		5'000.00		5'000.00		5'000.00
34	Sport und Freizeit	279'704.89	128'582.02	298'900.00	125'500.00	321'265.08	145'897.01
3410	Sport	61'748.04	2'500.00	65'700.00		25'964.91	
3130.00	Dienstleistungen Dritter	1'499.50					
3143.00	Unterhalt übrige Tiefbauten	7'364.05		5'500.00			
3300.40	Planmässige Abschreibungen Hochbauten VV (1404)	1'426.72		1'400.00		1'426.72	
3300.60	Planmässige Abschreibungen Mobilien VV (1406)	1'122.64		1'200.00		1'122.64	

Erfolgsrechnung

Einzelkonten nach Funktionen	Rechnung 2023		Budget 2023		Rechnung 2022	
	Aufwand	Ertrag	Aufwand	Ertrag	Aufwand	Ertrag
3301.60 Ausserplanmässige Abschreibungen Mobilien VV (1406)					767.46	
3612.00 Entschädigung an Gemeinden und Zweckverbände	10'382.65		15'000.00			
3635.00 Beiträge an private Unternehmen (Aquarina)	15'000.00		15'000.00		15'000.00	
3636.00 Beiträge an private Organisationen ohne Erwerbszweck	4'600.00		9'600.00		5'500.00	
3660.20 Planmässige Abschreibungen Investitionsbeiträge an Gemeinden und Zweckverbände (1462)	20'352.48		18'000.00		2'148.09	
4260.00 Rückerstattungen und Kostenbeteiligungen Dritter		1'000.00				
4611.00 Entschädigungen von Kantonen und Konkordaten		1'500.00				
3415 Badeanlage Bachdelle	191'967.50	121'217.02	206'000.00	120'900.00	253'964.52	141'347.01
3010.00 Löhne des Verwaltungs- und Betriebspersonals	40'438.65		41'000.00		47'909.50	
3050.00 AG-Beiträge AHV, IV, EO, ALV, Verwaltungskosten	2'601.05		2'700.00		3'024.30	
3052.00 AG-Beiträge an BVK	4'416.50		4'300.00		4'248.25	
3053.00 AG-Beiträge an Unfall- und Personal-Haftpflichtversicherungen	1'197.25		1'500.00		1'483.25	
3054.00 AG-Beiträge an FAK	436.75		500.00		526.70	
3055.00 AG-Beiträge an Krankentaggeldversicherungen	622.75		500.00		555.75	
3090.00 Aus- und Weiterbildung des eigenen Personals			500.00		577.12	
3091.00 Personalwerbung	1'647.92					
3099.00 Übriger Personalaufwand			100.00			
3101.00 Betriebs-, Verbrauchsmaterial	6'556.70		6'000.00		6'757.85	
3102.00 Drucksachen, Publikationen	185.00		400.00		1'155.66	
3110.00 Anschaffung Büromöbel und -geräte			500.00			
3111.00 Anschaffung Apparate, Maschinen, Geräte, Fahrzeuge, Werkzeuge	10'165.79		8'900.00		910.00	
3112.00 Anschaffung Dienstkleider	422.98		500.00			
3120.00 Ver- und Entsorgung	12'669.15		11'000.00		12'895.95	
3130.00 Dienstleistungen Dritter	34'336.69		33'300.00		41'306.85	
3132.00 Honorare externe Berater, Gutachter, Fachexperten usw.	860.45		1'200.00		911.51	
3134.00 Sachversicherungsprämien	205.75		300.00		259.17	
3143.00 Unterhalt übrige Tiefbauten	8'311.31		15'000.00		32'246.24	
3144.00 Unterhalt Hochbauten, Gebäude	2'807.99		3'800.00		30'529.48	
3151.00 Unterhalt Apparate, Maschinen, Geräte, Fahrzeuge, Werkzeuge	20'337.10		22'200.00		3'302.70	
3160.00 Miete und Benützungskosten	750.00		1'400.00		4'809.98	
3181.00 Tatsächliche Forderungsverluste					0.60	

Erfolgsrechnung

Einzelkonten nach Funktionen	Rechnung 2023		Budget 2023		Rechnung 2022	
	Aufwand	Ertrag	Aufwand	Ertrag	Aufwand	Ertrag
3199.00 Übriger Betriebsaufwand	-5'171.59		4'000.00		2'796.10	
3300.30 Planmässige Abschreibungen übrige Tiefbauten VV (1403)	27'485.15		27'700.00		29'775.98	
3300.40 Planmässige Abschreibungen Hochbauten VV (1404)	3'565.31		3'600.00		6'110.85	
3300.60 Planmässige Abschreibungen Mobilien VV (1406)					4'985.33	
3900.00 Interne Verrechnung von Material- und Warenbezügen	3'474.80		4'100.00		4'080.60	
3910.00 Interne Verrechnung von Dienstleistungen	13'644.05		11'000.00		12'804.80	
4240.00 Benützungsgebühren und Dienstleistungen				11'000.00		2'471.15
4240.02 Eintritte		99'135.07		95'000.00		122'490.86
4470.00 Pachtzins Kiosk		22'081.95		14'900.00		16'385.00
3416 Bootsplätze Rhein	4'505.40	4'865.00	4'300.00	4'600.00	5'629.25	4'550.00
3130.00 Dienstleistungen Dritter					2'488.45	
3631.00 Beiträge an Kanton	4'505.40		2'700.00		2'695.00	
3900.00 Interne Verrechnung von Material- und Warenbezügen			500.00		351.50	
3910.00 Interne Verrechnung von Dienstleistungen			1'100.00		94.30	
4240.01 Bootsplatzgebühren		4'865.00		4'600.00		4'550.00
3420 Freizeit	21'483.95		22'900.00		35'706.40	
3101.00 Betriebs-, Verbrauchsmaterial					575.65	
3140.00 Unterhalt an Grundstücken	4'658.05		5'000.00		4'363.10	
3636.00 Beiträge an Arbeitsgemeinschaft für Wanderwege	50.00		100.00		50.00	
3900.00 Interne Verrechnung von Material- und Warenbezügen	2'702.00		2'900.00		5'788.00	
3910.00 Interne Verrechnung von Dienstleistungen	14'073.90		14'900.00		24'929.65	
4 GESUNDHEIT	1'477'010.40	226'673.53	1'431'900.00	195'700.00	1'222'393.08	174'521.52
<i>Nettoergebnis</i>		<i>1'250'336.87</i>		<i>1'236'200.00</i>		<i>1'047'871.56</i>
41 Spitäler, Kranken- und Pflegeheime	698'982.20	5'288.30	788'400.00		656'490.95	
4120 Kranken-, Alters- und Pflegeheime		5'288.30	94'900.00		-28'597.05	
3650.40 Wertberichtigung an Beteiligungen VV öffentl. Unternehmungen			94'200.00		-28'597.05	
3910.00 Interne Verrechnung von Dienstleistungen			700.00			
4490.40 Aufwertung VV Beteiligungen öffentliche Unternehmungen		5'288.30				

Erfolgsrechnung

Einzelkonten nach Funktionen	Rechnung 2023		Budget 2023		Rechnung 2022	
	Aufwand	Ertrag	Aufwand	Ertrag	Aufwand	Ertrag
4125 Pflegefinanzierung Kranken-, Alters- und Pflegeheime	698'982.20		693'500.00		685'088.00	
3632.40 Beiträge an Langzeitpflege (Zentrum Kohlfirst)	392'970.25		434'300.00		425'157.45	
3634.40 Beiträge an öffentliche Unternehmungen für Pflegeleistungen	288'082.95					
3635.40 Beiträge an private Unternehmungen	17'929.00		259'200.00		259'930.55	
42 Ambulante Krankenpflege	752'161.60	221'385.23	614'100.00	195'700.00	540'385.75	174'521.52
4210 Ambulante Krankenpflege	4'283.50	221'385.23	4'300.00	195'700.00	3'312.20	174'521.52
3010.00 Entschädigungen Hebammen (Wartegeld)	920.00		1'000.00		460.00	
3130.00 Dienstleistungen Dritter	1'000.00				2'852.20	
3636.00 Beiträge an private Organisationen ohne Erwerbszweck	2'363.50		2'600.00			
3910.00 Interne Verrechnung von Dienstleistungen			700.00			
4632.00 Beiträge von Gemeinden und Zweckverbänden		221'385.23		195'700.00		174'521.52
4215 Pflegefinanzierung ambulante Krankenpflege (Spitex)	747'878.10		609'800.00		537'073.55	
3632.50 Beiträge an Spitex Kohlfrist	686'424.15		603'800.00		531'003.50	
3635.50 Beiträge an private Unternehmungen für Pflegeleistungen	61'453.95		6'000.00		6'070.05	
43 Gesundheitsprävention	22'249.10		25'200.00		21'647.58	
4310 Alkohol- und Drogenprävention	20'169.10		22'900.00		19'397.38	
3631.00 Beiträge Suchtberatung-/Prävention	20'169.10		22'900.00		19'397.38	
4320 Krankheitsbekämpfung, übrige	959.00		1'000.00		965.00	
3636.00 Beiträge an Zürcher Arbeitsgemeinschaft der Ligen und Heilstätten (ZALK)	959.00		1'000.00		965.00	
4340 Lebensmittelkontrolle	1'121.00		1'300.00		1'285.20	
3612.00 Entschädigung an Gemeinden und Zweckverbände	1'121.00		1'300.00		1'285.20	

Erfolgsrechnung

Einzelkonten nach Funktionen		Rechnung 2023		Budget 2023		Rechnung 2022	
		Aufwand	Ertrag	Aufwand	Ertrag	Aufwand	Ertrag
49	Gesundheitswesen, Übriges	3'617.50		4'200.00		3'868.80	
4900	Gesundheitswesen, übriges	3'617.50		4'200.00		3'868.80	
3611.00	Entschädigungen an Kanton					3'868.80	
3631.00	Beiträge an Kantone und Konkordate (AGZ)	3'617.50		4'200.00			
5	SOZIALE SICHERHEIT	1'715'106.90	797'343.64	1'403'900.00	538'000.00	1'378'286.77	719'897.60
	<i>Nettoergebnis</i>		<i>917'763.26</i>		<i>865'900.00</i>		<i>658'389.17</i>
51	Krankheit und Unfall	99'401.30	99'401.30	45'000.00	45'000.00	66'420.10	67'448.20
5120	Prämienverbilligungen	99'401.30	99'401.30	45'000.00	45'000.00	66'420.10	67'448.20
3635.10	Beiträge an Krankenkassen für Sozialhilfeempfänger	99'401.30		45'000.00		66'420.10	
4290.00	Eingelöste Verlustscheine						1'100.55
4630.00	Beiträge vom Bund						-550.30
4631.00	Beiträge von Kantonen und Konkordaten		93'352.65		35'000.00		62'648.80
4637.10	Durch Sozialhilfeempfänger rückerstattete Prämien; IPV, RDP und weitere nachträgliche Erträge		6'048.65		10'000.00		4'249.15
52	Invalidität	155'819.90	109'434.00	125'600.00	87'900.00	127'578.20	89'574.00
5220	Ergänzungsleistungen IV	155'819.90	109'434.00	125'600.00	87'900.00	127'578.20	89'574.00
3637.20	Ergänzungsleistungen zur IV	147'329.00		115'000.00		117'819.00	
3637.22	EL-Krankheits- und Behinderungskosten (zur IV)	8'490.90		10'600.00		9'759.20	
4631.00	Beiträge von Kantonen und Konkordaten		108'236.00		87'900.00		88'674.00
4637.20	Rückerstattungen Ergänzungsleistungen zur IV		1'198.00				900.00
53	Alter und Hinterlassene	243'018.61	250'103.80	249'600.00	229'200.00	256'033.11	246'027.40
5310	Alters- und Hinterlassenenversicherung AHV	1'799.00	3'506.40	4'800.00	3'500.00	3'933.55	3'499.40
3633.00	Beiträge an öffentliche Sozialversicherungen	1'799.00		4'200.00		3'255.00	
3910.00	Interne Verrechnung von Dienstleistungen			600.00		678.55	
4611.00	Entschädigung Führung der AHV-Zweigstelle		3'506.40		3'500.00		3'499.40

Erfolgsrechnung

Einzelkonten nach Funktionen	Rechnung 2023		Budget 2023		Rechnung 2022	
	Aufwand	Ertrag	Aufwand	Ertrag	Aufwand	Ertrag
5320 Ergänzungsleistungen AHV	209'761.45	151'737.40	187'000.00	130'900.00	217'202.85	152'726.00
3637.21 Ergänzungsleistungen zur AHV	199'800.00		164'000.00		185'008.00	
3637.23 EL-Krankheits- und Behinderungskosten (zur AHV)	9'961.45		23'000.00		32'194.85	
4631.00 Beiträge von Kantonen und Konkordaten		135'389.40		130'900.00		150'446.00
4637.21 Rückerstattungen Ergänzungsleistungen zur AHV		16'348.00				2'280.00
5340 Wohnen im Alter (ohne Pflege)	31'458.16	94'860.00	57'800.00	94'800.00	34'896.71	89'802.00
3101.00 Betriebs-, Verbrauchsmaterial			200.00		78.40	
3120.00 Ver- und Entsorgung Liegenschaften VV	3'894.85		14'400.00		14'227.40	
3130.00 Dienstleistungen Dritter	2'157.00		2'400.00		2'094.85	
3134.00 Sachversicherungsprämien	974.25		1'300.00		1'190.40	
3144.00 Unterhalt Hochbauten, Gebäude	15'110.60		23'300.00		5'840.80	
3151.00 Unterhalt Apparate, Maschinen, Geräte, Fahrzeuge, Werkzeuge			1'000.00			
3300.40 Planmässige Abschreibungen Hochbauten VV (1404)	6'828.36		6'800.00		6'828.36	
3900.00 Interne Verrechnung von Material- und Warenbezügen	425.00		3'000.00		2'156.60	
3910.00 Interne Verrechnung von Dienstleistungen	2'068.10		5'400.00		2'479.90	
4260.00 Rückerstattungen und Kostenbeteiligungen Dritter		13'752.00		13'700.00		10'326.00
4470.00 Mietzinsen Liegenschaften VV		81'108.00		81'100.00		69'396.00
4630.00 Beiträge vom Bund (Zusatzverbilligungen)						10'080.00
54 Familie und Jugend	452'183.72	3'492.22	395'100.00		314'125.07	
5430 Alimentenbevorschussung und -inkasso	26'506.75	3'492.22	15'000.00		17'646.75	
3637.00 Alimentenbevorschussungen	26'506.75		15'000.00		17'646.75	
4637.00 Beiträge von privaten Haushalten (Alimentenrückerstattungen)		3'492.22				
5440 Jugendschutz	309'940.20		282'600.00		269'924.50	
3130.00 Dienstleistungen Dritter	196.25					
3612.00 Beiträge an Jugendarbeit	25'368.62		24'900.00		23'900.06	
3631.00 Beiträge an Kantone und Konkordate	200'344.45		173'300.00		167'300.00	
3632.00 Beiträge an das Jugendsekretariat	79'437.05		80'000.00		76'682.65	
3632.01 Beiträge an Ferienprogramm	4'593.83		4'100.00		1'994.79	
3636.00 Beiträge an private Organisationen ohne Erwerbszweck			300.00		47.00	

Erfolgsrechnung

Einzelkonten nach Funktionen	Rechnung 2023		Budget 2023		Rechnung 2022	
	Aufwand	Ertrag	Aufwand	Ertrag	Aufwand	Ertrag
5450 Leistungen an Familien	8'595.60		3'000.00		502.60	
3611.00 Entschädigungen an Kantone und Konkordate	5'580.00					
3635.00 Beiträge an private Unternehmungen	3'015.60		3'000.00		502.60	
5451 Kindertagesstätten und Kinderhorte	107'141.17		94'500.00		26'051.22	
3099.00 Übriger Personalaufwand	909.50					
3111.00 Anschaffung Apparate, Maschinen, Geräte, Fahrzeuge, Werkzeuge			1'500.00			
3132.00 Honorare externe Berater, Gutachter, Fachexperten usw.	5'500.00					
3611.00 Entschädigungen an Kantone und Konkordate			3'000.00		20.10	
3612.00 Entschädigung an die PS Dachsen (Anteil)	100'431.67		89'700.00		26'031.12	
3636.00 Beiträge an private Organisationen ohne Erwerbszweck	300.00		300.00			
55 Überbrückungsleistungen für ältere Arbeitslose	19'966.65	19'966.65	40'000.00	40'000.00	29'518.85	29'518.85
5525 Überbrückungsleistungen für ältere Arbeitslose	19'966.65	19'966.65	40'000.00	40'000.00	29'518.85	29'518.85
3637.60 Überbrückungsleistungen	19'662.00		40'000.00		29'139.00	
3637.62 ÜL-Krankheitskosten	304.65				379.85	
4630.00 Beiträge vom Bund		19'966.65		40'000.00		29'518.85
57 Sozialhilfe und Asylwesen	742'716.72	314'945.67	543'600.00	135'900.00	583'111.44	287'329.15
5710 Beihilfen/Zuschüsse	16'049.00	11'234.00	13'000.00	9'100.00	11'838.00	8'286.00
3637.24 Beihilfen	16'049.00		13'000.00		11'838.00	
4631.00 Beiträge von Kantonen und Konkordaten		11'234.00		9'100.00		8'286.00
5720 Gesetzliche wirtschaftliche Hilfe	419'386.87	233'648.20	211'500.00	111'800.00	282'066.90	189'597.50
3637.30 Gesetzliche wirtschaftliche Hilfe an schweizerische Staatsangehörige ohne Kostenersatz	175'894.08		105'000.00		95'306.60	
3637.34 Gesetzliche wirtschaftliche Hilfe an ausländische Staatsangehörige ohne Kostenersatz	42'409.89				3'805.75	
3637.35 Gesetzliche wirtschaftliche Hilfe an ausländische Staatsangehörige mit vollem Kostenersatz	201'082.90		106'500.00		182'954.55	
4631.00 Beiträge von Kantonen und Konkordaten		3'742.00		4'100.00		1'072.00

Erfolgsrechnung

Einzelkonten nach Funktionen	Rechnung 2023		Budget 2023		Rechnung 2022	
	Aufwand	Ertrag	Aufwand	Ertrag	Aufwand	Ertrag
4631.35 Rückerstattung des Kantons für ausländische Staatsangehörige mit vollem Kostenersatz		140'229.90				141'385.20
4637.30 Rückerstattungen Dritter für schweizerische Staatsangehörige ohne Kostenersatz		26'208.35		1'200.00		5'369.45
4637.34 Rückerstattungen Dritter für ausländische Staatsangehörige ohne Kostenersatz		2'615.65				201.50
4637.35 Rückerstattungen Dritter für ausländische Staatsangehörige mit vollem Kostenersatz		60'852.30		106'500.00		41'569.35
5730 Asylwesen	173'815.88	23'850.00	209'600.00	15'000.00	120'183.79	21'928.00
3010.00 Löhne des Verwaltungs- und Betriebspersonals	4'871.00					
3050.00 AG-Beiträge AHV, IV, EO, ALV, Verwaltungskosten	313.30					
3053.00 AG-Beiträge an Unfall- und Personal-Haftpflichtversicherungen	22.35					
3054.00 AG-Beiträge an FAK	52.65					
3055.00 AG-Beiträge an Krankentaggeldversicherungen	75.05					
3130.00 Dienstleistungen Dritter	35.55		2'000.00		2'300.00	
3160.00 Miete und Pacht Liegenschaften	1'200.00				200.00	
3631.00 Beiträge an Kantone und Konkordate (Beiträge MNA)			600.00			
3632.50 Beiträge an Asylwesen Bezirk Andelfingen	167'245.98		203'900.00		113'405.84	
3900.00 Interne Verrechnung von Material- und Warenbezügen			1'000.00		878.80	
3910.00 Interne Verrechnung von Dienstleistungen			2'100.00		3'399.15	
4260.00 Rückerstattungen und Kostenbeteiligungen Dritter		15'900.00		10'000.00		14'498.00
4612.00 Entschädigungen von Gemeinden und Zweckverbänden		7'950.00		5'000.00		7'430.00
5790 Fürsorge, Übriges	133'464.97	46'213.47	109'500.00		169'022.75	67'517.65
3000.00 Entschädigungen, Tag- und Sitzungsgelder an Behörden und Kommissionen	587.81					
3010.00 Löhne Fürsorgesekretariat	19'062.60				35'446.60	
3050.00 AG-Beiträge AHV, IV, EO, ALV, Verwaltungskosten	1'243.58				2'279.95	
3052.00 AG-Beiträge an BVK	1'090.25				4'274.85	
3053.00 AG-Beiträge an Unfall- und Personal-Haftpflichtversicherungen	262.30				487.30	
3054.00 AG-Beiträge an FAK	205.85				396.90	
3055.00 AG-Beiträge an Krankentaggeldversicherungen	1'796.76				411.30	
3090.00 Aus- und Weiterbildung des eigenen Personals	720.00		2'000.00			
3091.00 Personalwerbung					269.25	

Erfolgsrechnung

Einzelkonten nach Funktionen	Rechnung 2023		Budget 2023		Rechnung 2022	
	Aufwand	Ertrag	Aufwand	Ertrag	Aufwand	Ertrag
3099.00 Übriger Personalaufwand	50.00					
3103.00 Fachliteratur, Zeitschriften	74.00		100.00		123.25	
3130.00 Dienstleistungen Dritter	40'673.75		30'000.00		24'088.20	
3130.01 Integrationsmassnahmen (IAZH)	2'860.00				6'000.00	
3130.02 Mitglieder- und Verbandsbeiträge	1'167.05		1'200.00		1'166.90	
3132.00 Honorare externe Berater, Gutachter, Fachexperten usw.	8'370.30		5'000.00		17'454.10	
3170.00 Reisekosten und Spesen			100.00		9.00	
3611.00 Entschädigungen an Kantone und Konkordate	11.25		300.00		9.50	
3612.00 Integrationsmassnahmen (IAZH)	41'675.40				53'864.50	
3614.00 Entschädigungen an öffentliche Unternehmungen (SVA Zürich Fallpauschalen)	10'756.00		10'000.00		10'058.00	
3635.00 Beiträge an private Unternehmungen			4'000.00			
3637.00 Beiträge an private Haushalte (Familienergänzende Betreuung)	2'218.75		5'000.00		1'378.40	
3701.00 Durchlaufende Beiträge an Kantone und Konkordate	639.32					
3900.00 Interne Verrechnung von Material- und Warenbezügen			7'000.00		5'272.75	
3910.00 Interne Verrechnung von Dienstleistungen			44'800.00		6'032.00	
4611.00 Entschädigungen von Kantonen und Konkordaten		1'038.75				876.05
4631.00 Beiträge von Kantonen und Konkordaten (IAZH)		44'535.40				59'864.50
4705.00 Durchlaufende Beiträge von privaten Unternehmungen		639.32				
4910.00 Interne Verrechnung von Dienstleistungen						6'777.10
59 Soziale Wohlfahrt, Übriges	2'000.00		5'000.00		1'500.00	
5920 Hilfsaktionen im Inland	2'000.00		5'000.00		1'500.00	
3636.00 Beiträge an private Organisationen ohne Erwerbszweck	2'000.00		5'000.00		1'500.00	

Erfolgsrechnung

Einzelkonten nach Funktionen		Rechnung 2023		Budget 2023		Rechnung 2022	
		Aufwand	Ertrag	Aufwand	Ertrag	Aufwand	Ertrag
6	VERKEHR UND NACHRICHTENÜBERMITTLUNG	634'282.55	295'008.18	663'800.00	315'900.00	586'553.38	136'358.05
	<i>Nettoergebnis</i>		339'274.37		347'900.00		450'195.33
61	Strassenverkehr	413'682.55	295'008.18	445'500.00	315'900.00	373'655.38	136'358.05
6150	Gemeindestrassen	413'682.55	295'008.18	445'500.00	315'900.00	373'655.38	136'358.05
3010.00	Löhne des Verwaltungs- und Betriebspersonals	135'375.80		131'000.00		139'897.20	
3010.09	Erstattung von Lohn des Verwaltungs- und Betriebspersonals					-11'703.80	
3050.00	AG-Beiträge AHV, IV, EO, ALV, Verwaltungskosten	8'805.00		8'500.00		7'914.65	
3052.00	AG-Beiträge an BVK	16'324.05		15'300.00		16'141.10	
3053.00	AG-Beiträge an Unfall- und Personal-Haftpflichtversicherungen	4'052.90		4'200.00		3'838.85	
3054.00	AG-Beiträge an FAK	1'478.35		1'500.00		1'378.65	
3055.00	AG-Beiträge an Krankentaggeldversicherungen	2'107.50		1'600.00		1'413.95	
3090.00	Aus- und Weiterbildung des eigenen Personals	1'825.50		1'000.00		1'200.00	
3099.00	Übriger Personalaufwand	511.80		200.00			
3101.00	Betriebs-, Verbrauchsmaterial	9'146.24		13'000.00		9'950.55	
3101.20	Hausnummern, Strassenbezeichnungstafeln	4'846.70		5'000.00		2'701.10	
3111.00	Anschaffung Apparate, Maschinen, Geräte, Fahrzeuge, Werkzeuge	1'528.15		2'000.00		9'095.35	
3111.30	Anschaffung Robidog	704.40		3'000.00		873.10	
3112.00	Anschaffung Dienstkleider	1'184.20		1'500.00		941.20	
3120.02	Übrige Ver- und Entsorgung	20'391.15		25'100.00		22'875.15	
3130.00	Dienstleistungen Dritter	5'576.55		10'000.00		3'543.50	
3134.00	Sachversicherungsprämien	1'922.75		2'200.00		1'378.05	
3137.00	Steuern und Abgaben	1'599.20		2'200.00		1'491.20	
3141.10	Winterdienst	2'283.00		6'000.00		2'326.50	
3141.20	Strassenreinigung	5'228.65		13'500.00		14'145.40	
3141.30	Strassenbeleuchtungen und Strassensignale	21'573.65		6'000.00			
3141.40	Belagsarbeiten, Staubfreimachung, Entwässerung	55'510.40		70'000.00		50'623.25	
3141.50	Übrige Unterhaltskosten	8'828.15		7'500.00		19'988.65	
3151.00	Unterhalt Apparate, Maschinen, Geräte, Fahrzeuge, Werkzeuge	13'157.08		12'000.00		9'150.15	
3160.00	Miete und Pacht SBB	2'979.19		1'800.00		1'721.25	
3161.00	Mieten, Benützungskosten Mobilien (Silo für Salz)			3'200.00		4'717.28	
3170.00	Reisekosten und Spesen	479.30		100.00		51.00	

Erfolgsrechnung

Einzelkonten nach Funktionen	Rechnung 2023		Budget 2023		Rechnung 2022	
	Aufwand	Ertrag	Aufwand	Ertrag	Aufwand	Ertrag
3300.10 Planmässige Abschreibungen Strassen und Verkehrswege VV (1401)	74'477.81		72'800.00		45'966.56	
3300.30 Planmässige Abschreibungen übrige Tiefbauten VV (1403)	3'236.38		5'000.00		3'236.39	
3300.60 Planmässige Abschreibungen Mobilien VV (1406)	7'662.50		7'500.00			
3612.00 Entschädigung an PS Dachsen	886.20		1'000.00		543.70	
3900.00 Interne Verrechnung von Material- und Warenbezügen			7'000.00		5'272.75	
3910.00 Interne Verrechnung von Dienstleistungen			4'800.00		2'982.70	
4240.01 Benützungsgebühren und Dienstleistungen		11'765.00		10'500.00		15'865.00
4260.00 Rückerstattungen und Kostenbeteiligungen Dritter		11'845.65		10'000.00		7'664.30
4611.00 Rückerstattungen von Kantonen und Konkordaten		5'044.11		6'500.00		4'631.30
4631.00 Beiträge von Kantonen und Konkordaten		177'879.27		202'600.00		
4900.00 Interne Verrechnung von Material- und Warenbezügen		13'949.00		14'800.00		20'253.00
4910.00 Interne Verrechnung von Dienstleistungen		74'525.15		71'500.00		87'944.45
62 Öffentlicher Verkehr	220'600.00		218'300.00		212'898.00	
6210 Öffentliche Verkehrsinfrastruktur	61'548.00		60'000.00		58'372.00	
3631.00 Beiträge an den Bahninfrastrukturfonds	61'548.00		60'000.00		58'372.00	
6220 Regional- und Agglomerationsverkehr	159'052.00		158'300.00		154'526.00	
3634.00 Beiträge an den Zürcher Verkehrsverbund (ZVV)	159'052.00		158'300.00		154'526.00	
7 UMWELTSCHUTZ UND RAUMORDNUNG	1'052'898.42	656'948.58	834'100.00	684'100.00	855'830.95	702'734.06
<i>Nettoergebnis</i>		<i>395'949.84</i>		<i>150'000.00</i>		<i>153'096.89</i>
71 Wasserversorgung	246'424.05	223'256.76	227'500.00	201'000.00	236'907.86	209'037.32
7100 Wasserversorgung (allgemein)	23'167.29		26'500.00		27'870.54	
3120.00 Wasserbezug Dorfbrunnen	14'345.00		15'200.00		17'932.10	
3143.00 Unterhalt übrige Tiefbauten	868.05		3'000.00			
3300.30 Planmässige Abschreibungen übrige Tiefbauten VV (1403)	1'047.19		1'000.00		1'047.19	
3900.00 Interne Verrechnung von Material- und Warenbezügen	1'044.00		1'300.00		1'632.00	
3910.00 Interne Verrechnung von Dienstleistungen	5'863.05		6'000.00		7'259.25	

Erfolgsrechnung

Einzelkonten nach Funktionen	Rechnung 2023		Budget 2023		Rechnung 2022	
	Aufwand	Ertrag	Aufwand	Ertrag	Aufwand	Ertrag
7101 Wasserwerk (Gemeindebetrieb)	223'256.76	223'256.76	201'000.00	201'000.00	209'037.32	209'037.32
3101.00 Betriebs-, Verbrauchsmaterial			1'200.00		385.47	
3102.00 Drucksachen, Publikationen			100.00			
3111.00 Anschaffung Apparate, Maschinen, Geräte, Fahrzeuge, Werkzeuge			1'000.00		253.02	
3111.02 Anschaffung Wasserzähler	16'929.66		5'000.00			
3130.00 Dienstleistungen Dritter	829.98		7'500.00		6'757.00	
3132.00 Honorare externe Berater, Gutachter, Fachexperten usw.	4'043.83		1'900.00		3'879.60	
3133.00 Informatik-Nutzungsaufwand	3'420.01		3'000.00		2'000.74	
3134.00 Sachversicherungsprämien	358.96		400.00		356.00	
3143.00 Unterhalt übrige Tiefbauten	50'006.76		25'000.00		47'281.36	
3151.00 Unterhalt Apparate, Maschinen, Geräte, Fahrzeuge, Werkzeuge			4'000.00		1'001.50	
3158.00 Unterhalt immaterielle Anlagen	1'741.00		3'200.00		3'172.24	
3181.00 Tatsächliche Forderungsverluste					-1.32	
3199.00 Übriger Betriebsaufwand	554.61		1'000.00		409.15	
3300.30 Planmässige Abschreibungen übrige Tiefbauten VV (1403)	10'351.33		10'300.00		8'006.84	
3300.60 Planmässige Abschreibungen Mobilien VV (1406)	7'220.40		7'200.00		7'220.39	
3300.90 Planmässige Abschreibungen übrige Sachanlagen VV (1409)	5'660.55		7'300.00			
3510.00 Einlagen in Spezialfinanzierungen des Eigenkapitals					21'875.24	
3614.00 Entschädigungen an ZV Gruppenwasserversorgung	87'902.32		87'400.00		76'933.19	
3900.00 Interne Verrechnung von Material- und Warenbezügen	6'606.55		7'900.00		8'379.95	
3910.00 Interne Verrechnung von Dienstleistungen	26'337.30		26'300.00		19'712.80	
3940.00 Interne Verrechnung von kalkulatorischen Zinsen und Finanzaufwand	1'293.50		1'300.00		1'414.15	
4240.00 Benützungsgebühren und Dienstleistungen		147'590.65		165'000.00		192'980.17
4250.00 Verkäufe		958.00				
4260.00 Rückerstattungen und Kostenbeteiligungen Dritter		751.95				4'634.70
4510.00 Entnahmen aus Entnahmen aus Spezialfinanzierungen des Eigenkapitals		62'479.01		24'600.00		
4631.00 Beiträge von Kantonen und Konkordaten		8'840.00		8'800.00		8'840.00
4940.00 Interne Verrechnung von kalkulatorischen Zinsen und Finanzaufwand		2'637.15		2'600.00		2'582.45

Erfolgsrechnung

Einzelkonten nach Funktionen		Rechnung 2023		Budget 2023		Rechnung 2022	
		Aufwand	Ertrag	Aufwand	Ertrag	Aufwand	Ertrag
72	Abwasserbeseitigung	253'325.17	253'325.17	309'000.00	309'000.00	319'514.66	319'514.66
7201	Abwasserbeseitigung (Gemeindebetrieb)	253'325.17	253'325.17	309'000.00	309'000.00	319'514.66	319'514.66
3101.00	Betriebs-, Verbrauchsmaterial			500.00		181.48	
3120.01	Energie Pumpanlagen	743.41		300.00		358.63	
3130.00	Dienstleistungen Dritter			4'500.00		6'393.50	
3132.00	Honorare externe Berater, Gutachter, Fachexperten usw.	1'900.00		1'900.00		7'356.59	
3133.00	Informatik-Nutzungsaufwand	500.00					
3134.00	Sachversicherungsprämien	310.00		300.00		242.00	
3143.00	Unterhalt übrige Tiefbauten	17'935.80		25'000.00		20'470.57	
3158.00	Unterhalt immaterielle Anlagen					500.00	
3181.00	Tatsächliche Forderungsverluste	0.04				-0.19	
3300.30	Planmässige Abschreibungen übrige Tiefbauten VV (1403)	-676.03		1'400.00		3'462.94	
3510.00	Einlagen in Spezialfinanzierungen des Eigenkapitals	42'810.97				73'696.44	
3614.00	Entschädigungen an ZV Buechbrunnen	173'019.73		254'700.00		197'037.65	
3900.00	Interne Verrechnung von Material- und Warenbezügen	4'017.55		5'300.00		4'764.95	
3910.00	Interne Verrechnung von Dienstleistungen	11'895.50		14'300.00		4'070.15	
3940.00	Interne Verrechnung von kalkulatorischen Zinsen und Finanzaufwand	868.20		800.00		979.95	
4240.00	Benützungsgebühren und Dienstleistungen (Klärgebühren)		250'110.97		267'100.00		316'484.71
4510.00	Entnahmen aus Entnahmen aus Spezialfinanzierungen des Eigenkapitals				38'700.00		
4940.00	Interne Verrechnung von kalkulatorischen Zinsen und Finanzaufwand		3'214.20		3'200.00		3'029.95
73	Abfallwirtschaft	179'773.75	175'931.65	176'800.00	174'100.00	175'708.23	174'182.08
7300	Abfallwirtschaft (allgemein)	5'125.25	1'283.15	4'000.00	1'300.00	2'620.75	1'094.60
3611.00	Entschädigungen an Kantone und Konkordate	1'052.35		800.00		348.75	
3612.00	Entschädigung an Gemeinden und Zweckverbände	4'072.90		3'200.00		2'272.00	
4260.00	Rückerstattungen und Kostenbeteiligungen Dritter (Tierkadaver)		610.00		300.00		
4612.00	Entschädigungen von Gemeinden und Zweckverbänden		673.15		1'000.00		1'094.60
7301	Abfallwirtschaft (Gemeindebetrieb)	174'648.50	174'648.50	172'800.00	172'800.00	173'087.48	173'087.48
3010.00	Löhne des Verwaltungs- und Betriebspersonals	5'715.75		6'300.00		5'692.75	
3050.00	AG-Beiträge AHV, IV, EO, ALV, Verwaltungskosten	367.40		400.00		366.40	

Erfolgsrechnung

Einzelkonten nach Funktionen	Rechnung 2023		Budget 2023		Rechnung 2022	
	Aufwand	Ertrag	Aufwand	Ertrag	Aufwand	Ertrag
3053.00 AG-Beiträge an Unfall- und Personal-Haftpflichtversicherungen	26.35		100.00		27.35	
3054.00 AG-Beiträge an FAK	61.75		100.00		63.65	
3055.00 AG-Beiträge an Krankentaggeldversicherungen	88.05		100.00		66.15	
3101.00 Betriebs-, Verbrauchsmaterial			500.00			
3102.00 Drucksachen, Publikationen	829.67		1'000.00		757.01	
3111.00 Anschaffung Apparate, Maschinen, Geräte, Fahrzeuge, Werkzeuge			500.00			
3120.00 Ver- und Entsorgung Liegenschaften VV	584.88		1'000.00		387.59	
3130.00 Brennbare Abfälle (Hauskehricht, Sperrgut, etc.)	6'688.72		8'000.00		6'739.18	
3130.01 Biogene Abfälle (Grüngut)	82'873.51		72'000.00		70'082.70	
3130.02 Kartonsammlung	4'340.31		6'000.00		1'806.90	
3130.04 Metalle (Aluminium, Stahlbelch, etc.)	528.20		1'000.00		386.77	
3130.05 Altöl/Speiseöl	501.95		1'200.00		486.21	
3130.06 Kunststoffe (gemischte Sammlung aus Haushalten)	1'500.00		200.00		320.01	
3130.07 Grubengut (Steine, Keramik, Eternit)	3'792.34		4'000.00		2'931.30	
3134.00 Sachversicherungsprämien	203.95		200.00		116.25	
3143.00 Unterhalt übrige Tiefbauten	4'409.98		2'000.00			
3144.00 Unterhalt Sammelplatz			3'000.00		65.51	
3181.00 Tatsächliche Forderungsverluste	188.30				-7.64	
3300.40 Planmässige Abschreibungen Hochbauten VV (1404)	27'185.24		27'200.00		27'185.24	
3510.00 Einlagen in Spezialfinanzierungen des Eigenkapitals	4'551.85				29'186.90	
3611.00 Entschädigungen an Kantone und Konkordate	1'755.90		1'800.00		1'753.20	
3900.00 Interne Verrechnung von Material- und Warenbezügen	5'100.65		6'400.00		6'200.15	
3910.00 Interne Verrechnung von Dienstleistungen	20'442.60		26'900.00		15'494.75	
3940.00 Interne Verrechnung von kalkulatorischen Zinsen und Finanzaufwand	2'911.15		2'900.00		2'979.15	
4240.00 Benützungsgebühren und Dienstleistungen (Abfallgrundgebühren)		171'647.72		165'200.00		171'548.08
4240.04 Einnahmen aus Separatsammlungen und Entsorgungsplatz		478.19		400.00		447.80
4510.00 Entnahmen aus Entnahmen aus Spezialfinanzierungen des Eigenkapitals				6'300.00		
4612.00 Entschädigungen von Gemeinden und Zweckverbänden		2'256.04		700.00		898.00
4940.00 Interne Verrechnung von kalkulatorischen Zinsen und Finanzaufwand		266.55		200.00		193.60

Erfolgsrechnung

Einzelkonten nach Funktionen		Rechnung 2023		Budget 2023		Rechnung 2022	
		Aufwand	Ertrag	Aufwand	Ertrag	Aufwand	Ertrag
74	Verbauungen	1'256.00		1'300.00		1'507.30	
7410	Gewässerverbauungen	1'256.00		1'300.00		1'507.30	
3142.00	Unterhalt Wasserbau	1'185.80		1'000.00		262.50	
3900.00	Interne Verrechnung von Material- und Warenbezügen	10.00		100.00		237.00	
3910.00	Interne Verrechnung von Dienstleistungen	60.20		200.00		1'007.80	
75	Arten- und Landschaftsschutz	29'736.70		25'400.00		38'497.25	
7500	Arten- und Landschaftsschutz	29'736.70		25'400.00		38'497.25	
3000.00	Entschädigungen, Tag- und Sitzungsgelder an Behörden und Kommissionen	1'200.00		2'000.00		1'134.00	
3102.00	Drucksachen, Publikationen			1'000.00		113.10	
3130.00	Dienstleistungen Dritter	21'148.25		21'400.00		32'395.55	
3636.00	Beiträge an private Organisationen ohne Erwerbszweck	3'800.00		400.00		300.00	
3900.00	Interne Verrechnung von Material- und Warenbezügen	560.00		200.00		554.00	
3910.00	Interne Verrechnung von Dienstleistungen	3'028.45		400.00		4'000.60	
76	Übrige Bekämpfung von Umweltverschmutzung	268'869.95	4'000.00	19'100.00		15'043.85	
7690	Übrige Bekämpfung von Umweltverschmutzung	268'869.95	4'000.00	19'100.00		15'043.85	
3000.00	Entschädigungen Arbeitsgruppe Energiestadt	750.00		500.00		300.00	
3130.00	Dienstleistungen Dritter	2'723.10		9'900.00		2'839.00	
3132.00	Honorare externe Berater, Gutachter, Fachexperten usw.	33'073.75		7'000.00		10'038.75	
3133.00	Informatik-Nutzungsaufwand (EnerCoach)	323.10		300.00		323.10	
3637.00	Beiträge an private Haushalte	232'000.00					
3900.00	Interne Verrechnung von Material- und Warenbezügen			500.00		878.80	
3910.00	Interne Verrechnung von Dienstleistungen			900.00		664.20	
4610.00	Entschädigungen vom Bund		4'000.00				

Erfolgsrechnung

Einzelkonten nach Funktionen		Rechnung 2023		Budget 2023		Rechnung 2022	
		Aufwand	Ertrag	Aufwand	Ertrag	Aufwand	Ertrag
77	Übriger Umweltschutz	50'273.80	435.00	45'500.00		46'236.35	
7710	Friedhof und Bestattung	50'273.80	435.00	45'500.00		46'236.35	
3130.00	Dienstleistungen Dritter	24'309.80		20'000.00		20'520.85	
3612.00	Entschädigung an ZV Friedhof Laufen	25'964.00		20'700.00		21'899.15	
3910.00	Interne Verrechnung von Dienstleistungen			4'800.00		3'816.35	
4260.00	Rückerstattungen und Kostenbeteiligungen Dritter		435.00				
79	Raumordnung	23'239.00		29'500.00		22'415.45	
7900	Raumordnung	23'239.00		29'500.00		22'415.45	
3132.00	Honorare externe Berater, Gutachter, Fachexperten usw.	8'770.55		15'000.00		6'698.15	
3612.00	Entschädigung an Gemeinden und Zweckverbände	14'468.45		12'700.00		13'951.10	
3636.00	Beiträge an private Organisationen ohne Erwerbszweck			1'800.00		1'766.20	
8	VOLKSWIRTSCHAFT	72'479.10	267'547.90	60'100.00	199'800.00	68'974.85	255'147.10
	<i>Nettoergebnis</i>	<i>195'068.80</i>		<i>139'700.00</i>		<i>186'172.25</i>	
81	Landwirtschaft	1'100.00		1'600.00		1'050.00	
8140	Landwirtschaftliche Produktionsverbesserungen Pflanzen	1'100.00		1'600.00		1'050.00	
3000.00	Entschädigungen, Tag- und Sitzungsgelder an Behörden und Kommissionen	100.00				50.00	
3010.00	Löhne des Verwaltungs- und Betriebspersonals	1'000.00		1'500.00		1'000.00	
3170.00	Reisekosten und Spesen			100.00			
82	Forstwirtschaft	70'629.10	37'395.30	57'700.00	25'000.00	67'174.85	49'259.15
8200	Forstwirtschaft, Hauptbetrieb	70'629.10	37'395.30	57'700.00	25'000.00	67'174.85	49'259.15
3099.00	Übriger Personalaufwand	100.00					
3101.00	Betriebs-, Verbrauchsmaterial			1'000.00		520.40	
3130.00	Dienstleistungen Dritter	5'402.90		8'300.00		10'403.15	
3141.20	Strassenreinigung	5'656.55		6'500.00		4'736.05	
3300.50	Planmässige Abschreibungen Waldungen VV (1405)	49.80		100.00		49.80	

Erfolgsrechnung

Einzelkonten nach Funktionen	Rechnung 2023		Budget 2023		Rechnung 2022	
	Aufwand	Ertrag	Aufwand	Ertrag	Aufwand	Ertrag
3612.00 Entschädigung an Gemeinden und Zweckverbände	58'720.85		40'000.00		49'806.75	
3660.40 Planmässige Abschreibungen Investitionsbeiträge an öffentliche Unternehmungen (1464)	122.80		100.00		122.80	
3900.00 Interne Verrechnung von Material- und Warenbezügen	102.00		700.00		972.80	
3910.00 Interne Verrechnung von Dienstleistungen	474.20		1'000.00		563.10	
4250.01 Verkäufe Stammholz		6'097.80		7'500.00		9'288.05
4250.02 Verkäufe Industrieholz		954.20		500.00		1'597.10
4250.03 Verkäufe Brennholz		4'969.60		6'000.00		9'489.50
4250.05 Verkauf Schnitzelholz		14'912.25		6'500.00		12'813.55
4250.06 Verkauf Christbäume				500.00		669.00
4260.05 Übrige Rückerstattungen Dritter		314.45		1'000.00		7'753.10
4631.00 Staatsbeiträge		10'147.00		3'000.00		7'648.85
83 Jagd und Fischerei		144.85		200.00		144.85
8300 Jagd und Fischerei		144.85		200.00		144.85
4601.10 Anteil am Ertrag kantonaler Regalien und Konzessionen		144.85		200.00		144.85
86 Banken und Versicherungen		197'886.75		144'600.00		174'558.10
8600 Banken und Versicherungen		197'886.75		144'600.00		174'558.10
4604.00 Gewinnbeteiligung Zürcher Kantonalbank		197'886.75		144'600.00		174'558.10
87 Brennstoffe und Energie		32'121.00		30'000.00		31'185.00
8710 Elektrizität (allgemein)		32'121.00		30'000.00		31'185.00
4604.00 Anteil an Erträgen öffentlicher Unternehmungen (EKZ Ausgleichsvergütung)		32'121.00		30'000.00		31'185.00
89 Sonstige gewerbliche Betriebe	750.00		800.00		750.00	
8900 Sonstige gewerbliche Betriebe	750.00		800.00		750.00	
3612.00 Entschädigung an Gemeinden und Zweckverbände	750.00		800.00		750.00	

Erfolgsrechnung

Einzelkonten nach Funktionen		Rechnung 2023		Budget 2023		Rechnung 2022	
		Aufwand	Ertrag	Aufwand	Ertrag	Aufwand	Ertrag
9	FINANZEN UND STEUERN	2'003'612.37	5'899'962.13	1'586'800.00	5'349'000.00	2'716'172.06	6'042'026.93
	<i>Nettoergebnis</i>	<i>3'896'349.76</i>		<i>3'762'200.00</i>		<i>3'325'854.87</i>	
91	Steuern	6'714.81	3'489'175.43	8'600.00	2'578'800.00	7'170.12	3'394'282.14
9100	Allgemeine Gemeindesteuern	2'799.81	2'445'628.58	5'000.00	2'163'100.00	3'520.12	2'282'098.69
3181.00	Tatsächliche Forderungsverluste	2'799.81		5'000.00		3'520.12	
4000.00	Einkommenssteuern natürliche Personen Rechnungsjahr		1'720'121.14		1'667'400.00		1'686'729.91
4000.10	Einkommenssteuern natürliche Personen früherer Jahre		324'197.93		115'400.00		70'070.19
4000.20	Nachsteuern Einkommenssteuern natürliche Personen		1'304.10				1'567.47
4000.40	Aktive Steuerauscheidungen Einkommenssteuern natürliche Personen		26'980.45		13'700.00		16'153.75
4000.50	Passive Steuerauscheidungen Einkommenssteuern natürliche Personen		-3'306.15		-18'700.00		-9'982.85
4000.60	Anrechnung ausländischer Quellensteuern natürlicher Personen		-6'274.60		-4'300.00		-1'366.75
4001.00	Vermögenssteuern natürliche Personen Rechnungsjahr		234'003.11		247'800.00		244'464.39
4001.10	Vermögenssteuern natürliche Personen frühere Jahre		15'851.22		36'500.00		56'339.51
4001.20	Nachsteuern Vermögenssteuern natürliche Personen		1'676.43				263.43
4001.40	Aktive Steuerauscheidungen Vermögenssteuern natürliche Personen		285.30		1'600.00		409.15
4001.50	Passive Steuerauscheidungen Vermögenssteuern natürliche Personen		-595.50		-4'800.00		-2'089.00
4002.00	Quellensteuern natürliche Personen		35'278.83		35'000.00		144'062.31
4008.00	Personalsteuern		39'421.87		37'800.00		38'793.68
4010.00	Gewinnsteuern juristische Personen Rechnungsjahr		28'817.83		21'000.00		23'026.15
4010.10	Gewinnsteuern juristische Personen früherer Jahre		19'685.05		5'700.00		9'012.40
4010.40	Aktive Steuerauscheidungen Gewinnsteuern juristische Personen		973.55		4'100.00		
4011.00	Kapitalsteuern juristische Personen Rechnungsjahr		5'692.67		4'200.00		5'418.85
4011.10	Kapitalsteuern juristische Personen früherer Jahre		962.00		400.00		-773.90
4011.40	Aktive Steuerauscheidungen Kapitalsteuern juristische Personen		553.35		300.00		
9101	Sondersteuern	3'915.00	1'043'546.85	3'600.00	415'700.00	3'650.00	1'112'183.45
3181.00	Tatsächliche Forderungsverluste					260.00	
3611.00	Kantonsanteil an den Hundesteuern	3'915.00		3'600.00		3'390.00	
4022.00	Grundstückgewinnsteuern		1'026'257.50		400'000.00		1'096'193.45
4033.00	Hundesteuern		17'289.35		15'700.00		15'990.00

Erfolgsrechnung

Einzelkonten nach Funktionen		Rechnung 2023		Budget 2023		Rechnung 2022	
		Aufwand	Ertrag	Aufwand	Ertrag	Aufwand	Ertrag
93	Finanz- und Lastenausgleich	1'521'709.00	2'369'519.00	1'521'700.00	2'369'500.00	1'443'464.00	2'247'680.00
9300	Finanz- und Lastenausgleich	1'521'709.00	2'369'519.00	1'521'700.00	2'369'500.00	1'443'464.00	2'247'680.00
3632.10	Anteil Ressourcenzuschuss Schulgemeinden	1'521'709.00		1'521'700.00		1'443'464.00	
4621.50	Ressourcenausgleichsbeiträge		2'369'519.00		2'369'500.00		2'247'680.00
96	Vermögens- und Schuldenverwaltung	40'805.46	40'823.15	56'500.00	41'500.00	44'620.10	399'478.49
9610	Zinsen	13'962.91	24'653.65	17'500.00	19'000.00	15'419.50	18'870.64
3181.00	Tatsächliche Forderungsverluste	36.98				30.12	
3400.00	Verzinsung laufende Verbindlichkeiten			500.00			
3401.00	Verzinsung Finanzverbindlichkeiten	5'208.35		7'500.00		7'500.00	
3499.10	Vergütungszinsen auf Steuern	1'913.23		2'500.00		1'577.08	
3499.11	Vergütungszinsen auf Grundsteuern	686.45		1'000.00		506.30	
3940.00	Interne Verrechnung von kalkulatorischen Zinsen und Finanzaufwand	6'117.90		6'000.00		5'806.00	
4401.00	Zinsforderungen und Kontokorrente		139.58				25.30
4401.10	Zinsen auf Steuerforderungen		2'091.64		2'000.00		1'526.79
4401.11	Zinsen auf Steuerforderungen (Grundsteuern)		26.20		200.00		180.25
4402.00	Zinsen Finanzanlagen		5'558.33				
4940.00	Interne Verrechnung von kalkulatorischen Zinsen und Finanzaufwand		16'837.90		16'800.00		17'138.30
9630	Liegenschaften des Finanzvermögens	26'842.55	16'169.50	39'000.00	22'500.00	29'200.60	11'369.50
3430.40	Baulicher Unterhalt Gebäude FV	1'542.35		7'600.00		1'330.70	
3431.00	Nicht baulicher Liegenschaftenunterhalt durch Dritte (inkl. Reinigung)	3'940.20		4'000.00		4'904.80	
3431.10	Betriebs- und Verbrauchsmaterial			100.00			
3431.40	Unterhalt Mobilien					155.65	
3439.00	Büromaterial, Drucksachen, Publikationen, Fachliteratur	8.50					
3439.10	Ver- und Entsorgung	3'017.50		8'800.00		7'204.15	
3439.30	Sachversicherungsprämien	940.30		800.00		1'010.50	
3439.40	Dienstleistungen Dritter			300.00			
3900.00	Interne Verrechnung von Material- und Warenbezügen	1'280.90		2'700.00		1'818.60	
3910.00	Interne Verrechnung von Dienstleistungen	4'347.75		2'900.00		1'011.15	
3940.00	Interne Verrechnung von kalkulatorischen Zinsen und Finanzaufwand	11'765.05		11'800.00		11'765.05	

Erfolgsrechnung

Einzelkonten nach Funktionen	Rechnung 2023		Budget 2023		Rechnung 2022	
	Aufwand	Ertrag	Aufwand	Ertrag	Aufwand	Ertrag
4260.00 Rückerstattungen und Kostenbeteiligungen Dritter				3'000.00		
4430.00 Pacht- und Mietzinse Liegenschaften FV		14'169.50		19'500.00		10'119.50
4439.00 Rückerstattung Nebenkosten		2'000.00				1'250.00
9639 Gewinne und Verluste sowie Wertberichtigungen auf Liegenschaften des						369'238.35
4411.00 Gewinne aus Verkäufen von Grundstücken FV						369'238.35
97 Rückverteilungen		444.55		500.00		586.30
9710 Rückverteilungen aus CO2-Abgabe		444.55		500.00		586.30
4699.10 Rückverteilung CO2-Abgabe		444.55		500.00		586.30
99 Abschuss	434'383.10		358'700.00		1'220'917.84	
9999 Abschluss	434'383.10		358'700.00		1'220'917.84	
9000.00 Ertragsüberschuss Erfolgsrechnung	434'383.10				1'220'917.84	
9001.00 Aufwandüberschuss Erfolgsrechnung				358'700.00		
	8'725'828.61	8'725'828.61	8'126'400.00	8'126'400.00	8'768'929.57	8'768'929.57
Gesamtergebnis						
	8'725'828.61	8'725'828.61	8'126'400.00	8'126'400.00	8'768'929.57	8'768'929.57

Investitionsrechnung

Erläuterungen zu den Investitionsrechnungen

0

Allgemeine Verwaltung

Die Isolierung des Daches vom Werkhof wurde auf unbestimmte Zeit verschoben.

Konto	Rechnung 2023	Budget 2023	Differenz	
0290.5040.00/INV00136	0.00	60'000.00	60'000.00	Projekt ist verschoben worden.

1

Öffentliche Ordnung und Sicherheit

Der Zweckverband Feuerwehr Kohlfirst ist in den Zweckverband Feuerwehr Weinland integriert worden. Das Darlehen wurde teilweise zurückbezahlt und die Beteiligung erhöht.

Konto	Rechnung 2023	Budget 2023	Differenz	
1500.5520.00/INV00145	39'511.60	39'000.00	-511.60	Erhöhung Beteiligungskapital am neuen Zweckverband Feuerwehr Weinland.
1500.6420.00/INV00146	-82'300.00	-82'000.00	300.00	Rückzahlung Darlehen an den alten Zweckverband.

3

Kultur, Sport und Freizeit

Die neue Freizeitanlage konnte in Betrieb genommen werden.

Konto	Rechnung 2023	Budget 2023	Differenz	
3415.5030.00/INV00036	-66'434.08	0.00	66'434.08	Rückforderung der Vorsteuern bei der Mehrwertsteuer. Das war nun aufgrund eines neuen Bundesgerichtsentscheides möglich.
3410.5620.00/INV00104	116'131.43	0.00	-116'131.43	Schlussabrechnung neue Freizeitanlage. Diese wurde von der Gemeindeversammlung genehmigt.

Investitionsrechnung

Erläuterungen zu den Investitionsrechnungen

6

Verkehr und Nachrichtenübermittlung

Die verschobenen und neu geplanten Strassensanierungen wurden im 2023 vorgenommen. Ebenfalls wurde die Sanierung der Höhenstrasse geplant und projektiert. Für das Gemeindewerk wurde ein zweites Fahrzeug angeschafft.

Konto	Rechnung 2023	Budget 2023	Differenz	
6150.5010.00/INV00005	391'566.10	440'000.00	48'433.90	Einen Anteil der Baukosten Sanierung Uhwieserstrasse sind bereits in der Jahresrechnung 2022 enthalten.
6150.5010.00/INV00107	293'444.90	280'000.00	-13'444.90	Das Projekt Sanierung Neuwingertstrasse vielen bei der öffentlichen Beleuchtung Mehrkosten an.
6150.5010.00/INV00108	70'470.55	70'000.00	-470.55	Die Sanierung des Rheinauerweges ist abgeschlossen.
6150.5010.00/INV00151	28'858.65	0.00	-28'858.65	Projektierungskosten Sanierung Höhenstrasse.
6150.5060.00/INV00138	61'300.00	60'000.00	-1'300.00	Kauf Elektroauto.

Investitionsrechnung

Erläuterungen zu den Investitionsrechnungen

7

Umweltschutz und Raumordnung

Die Sanierung der Wasserleitung Uhwieserstrasse konnte abgeschlossen werden. Das Lornosystem wurde aufgerüstet.

Konto	Rechnung 2023	Budget 2023	Differenz	
7101.5030.00/INV00143	284'211.70	275'000.00	-9'211.70	Sanierung Wasserleitung Uhwieserstrasse.
7101.5030.00/INV00154	995.31	0.00	-995.31	Projektierungskosten Sanierung Wasserleitung Höhenstrasse.
7101.5090.00/INV00141	56'605.48	73'000.00	16'394.52	Die Schlussrechnung für das Lornosystem ist noch pendent.
7101.6370.00/INV00139	-133'589.40	-120'000.00	13'589.40	Wasseranschlussgebühren 2023.
7201.5030.00/INV00144	0.00	37'000.00	37'000.00	Das Kanalfernsehen hat gezeigt, dass die Kanalisationsleitung der Uhwieserstrasse nicht saniert werden muss.
7201.6370.00/INV00122	-165'558.14	-150'000.00	15'558.14	Abwasseranschlussgebühren 2023.

9

Finanzvermögen

Für das Bahnhofgebäude wird für den Spitexverein Kohlfirst umgebaut. Die Gemeindeversammlung hat am 22. August 2023 dem Kredit zugestimmt.

Konto	Rechnung 2023	Budget 2023	Differenz	
9630.7040.00/INV00148	34'930.15	0.00	-34'930.15	Projektierungskosten Umbau Bahnhofgebäude für Spitex.

Investitionsrechnung Verwaltungsvermögen

Hauptaufgabenbereiche (Funktionale Gliederung)	Rechnung 2023		Budget 2023		Rechnung 2022	
	Ausgaben	Einnahmen	Ausgaben	Einnahmen	Ausgaben	Einnahmen
0 Allgemeine Verwaltung	0.00	0.00	60'000.00	0.00	46'020.95	0.00
1 Öffentliche Ordnung und Sicherheit	39'511.60	82'300.00	39'000.00	82'000.00	4'063.84	4'063.84
2 Bildung	0.00	0.00	0.00	0.00	0.00	0.00
3 Kultur, Sport und Freizeit	49'697.35	0.00	0.00	0.00	1'200'033.70	20'000.00
4 Gesundheit	0.00	0.00	0.00	0.00	0.00	0.00
5 Soziale Sicherheit	0.00	0.00	0.00	0.00	0.00	0.00
6 Verkehr und Nachrichtenübermittlung	845'640.20	0.00	850'000.00	0.00	80'884.75	0.00
7 Umweltschutz und Raumordnung	341'812.49	299'147.54	385'000.00	270'000.00	0.00	74'261.23
8 Volkswirtschaft	0.00	0.00	0.00	0.00	0.00	0.00
Total Ausgaben / Einnahmen	1'276'661.64	381'447.54	1'334'000.00	352'000.00	1'331'003.24	98'325.07
Nettoinvestitionen / Einnahmenüberschuss	0.00	-895'214.10	0.00	-982'000.00		-1'232'678.17
Total	1'276'661.64	1'276'661.64	1'334'000.00	1'334'000.00	1'331'003.24	1'331'003.24

Investitionsrechnung Verwaltungsvermögen

Einzelkonten nach Funktionen	Rechnung 2023		Budget 2023		Rechnung 2022	
	Ausgaben	Einnahmen	Ausgaben	Einnahmen	Ausgaben	Einnahmen
0	ALLGEMEINE VERWALTUNG					
02	Allgemeine Dienste					
0290	Verwaltungsliegenschaften, übrige					
5040.00	Hochbauten					
INV00124	Neubau Begegnungszentrum Bahnhofareal					
INV00136	Werkhof, Sanierung/Isolierung Dach					
1	ÖFFENTLICHE ORDNUNG UND SICHERHEIT					
15	Feuerwehr					
1500	Feuerwehr					
5520.00	Beteiligung an Gemeinden und Zweckverbände					
INV00145	Beteiligung Feuerwehr-ZV Weinland					
6420.00	Rückzahlung von Darlehen an Gemeinden und Zweckverbände					
INV00146	Rückzahlung Darlehen Feuerwehrezweckverband Kohlfirst					
16	Verteidigung					
1620	Zivilschutz					
5520.00	Beteiligung an Gemeinden und Zweckverbände					
INV00147	Beteiligung Sicherheitszweckverband Weinland					
5620.00	Investitionsbeiträge an Gemeinden und Zweckverbände					
INV00103	Sicherheits-Zweckverband Weinland, IR-Beitrag 2020					
INV00147	Beteiligung Sicherheitszweckverband Weinland					
6620.00	Rückzahlung von Investitionsbeiträgen von ZV und Gemeinden					
INV00147	Beteiligung Sicherheitszweckverband Weinland					
3	KULTUR, SPORT UND FREIZEIT					
34	Sport und Freizeit					
3410	Sport					
5620.00	Investitionsbeiträge an Primarschule					
INV00104	Freizeitanlage Schulhausareal, Neugestaltung					
6310.00	Investitionsbeiträge von Kantonen und Konkordaten					
INV00104	Freizeitanlage Schulhausareal, Neugestaltung					
3415	Badeanlage Bachdelle					
5030.00	Übrige Tiefbauten					
INV00036	Bachdelle, Sanierung (Becken, Wassertechnik)					

Investitionsrechnung Verwaltungsvermögen

Einzelkonten nach Funktionen		Rechnung 2023		Budget 2023		Rechnung 2022	
		Ausgaben	Einnahmen	Ausgaben	Einnahmen	Ausgaben	Einnahmen
6	VERKEHR UND NACHRICHTENÜBERMITTLUNG	845'640.20		850'000.00		80'884.75	
61	Strassenverkehr	845'640.20		850'000.00		80'884.75	
6150	Gemeindestrassen	845'640.20		850'000.00		80'884.75	
5010.00	Strassen und Verkehrswege	784'340.20		790'000.00		80'884.75	
INV00005	Uhwieserstrasse, Sanierung	391'566.10		440'000.00		15'871.85	
INV00107	Neuwingerstrasse, Sanierung	293'444.90		280'000.00		21'911.95	
INV00108	Strasse im Mettli / Rheinauerweg, Sanierung	70'470.55		70'000.00		7'778.00	
INV00120	Kirchtobelweg Sanierung					35'322.95	
INV00151	Sanierung Höhenstrasse	28'858.65					
5060.00	Kauf Elektroauto	61'300.00		60'000.00			
INV00138	Anschaffung Elektroauto	61'300.00		60'000.00			
7	UMWELTSCHUTZ UND RAUMORDNUNG	341'812.49	299'147.54	385'000.00	270'000.00		74'261.23
71	Wasserversorgung	341'812.49	133'589.40	348'000.00	120'000.00		33'030.00
7101	Wasserwerk (Gemeindebetrieb)	341'812.49	133'589.40	348'000.00	120'000.00		33'030.00
5030.00	Übrige Tiefbauten	285'207.01		275'000.00			
INV00143	Uhwieserstrasse, Ersatz Wasserleitung	284'211.70		275'000.00			
INV00154	Höhenstrasse, Sanierung Wasserleitung	995.31					
5090.00	Übrige Sachanlagen	56'605.48		73'000.00			
INV00141	Upgrade Lornosystem	56'605.48		73'000.00			
6370.00	Investitionsbeiträge von privaten Haushalten		133'589.40		120'000.00		33'030.00
INV00132	Wasseranschlussgebühren 2022						33'030.00
INV00139	Wasseranschlussgebühren 2023		133'589.40		120'000.00		
72	Abwasserbeseitigung		165'558.14	37'000.00	150'000.00		41'231.23
7201	Abwasserbeseitigung (Gemeindebetrieb)		165'558.14	37'000.00	150'000.00		41'231.23
5030.00	Übrige Tiefbauten			37'000.00			
INV00144	Uhwieserstrasse, Sanierung Kanalisation			37'000.00			
6370.00	Investitionsbeiträge von privaten Haushalten		165'558.14		150'000.00		41'231.23
INV00133	Kanalisationsanschlussgebühren 2022						41'231.23
INV00140	Kanalisationsanschlussgebühren 2023		165'558.14		150'000.00		
						12'777.48	

Investitionsrechnung Verwaltungsvermögen

Einzelkonten nach Funktionen		Rechnung 2023		Budget 2023		Rechnung 2022	
		Ausgaben	Einnahmen	Ausgaben	Einnahmen	Ausgaben	Einnahmen
9	Finanzen und Steuern	381'447.54	1'276'661.64	352'000.00	1'334'000.00	98'325.07	1'331'003.24
999	Abschluss	381'447.54	1'276'661.64	352'000.00	1'334'000.00	98'325.07	1'331'003.24
5900.00	Passivierte Einnahmen	381'447.54		352'000.00		98'325.07	
6900.00	Aktiviert Ausgaben		1'276'661.64		1'334'000.00		1'331'003.24
Total		1'658'109.18	1'658'109.18	1'686'000.00	1'686'000.00	1'429'328.31	1'429'328.31

Investitionsrechnung Finanzvermögen

Hauptaufgabenbereiche (Funktionale Gliederung)	Rechnung 2023		Budget 2023		Rechnung 2022	
	Ausgaben	Einnahmen	Ausgaben	Einnahmen	Ausgaben	Einnahmen
9630 Liegenschaften des Finanzvermögen	34'930.15	0.00		0.00	370'075.00	370'075.00
9690 Mobilien und übrige Sachanlagen des Finanzvermögens	0.00	0.00	0.00	0.00	0.00	0.00
Total Ausgaben / Einnahmen	34'930.15	0.00	0.00	0.00	370'075.00	370'075.00
Einnahmeüberschuss / Nettoinvestitionen	0.00	34'930.15	0.00	0.00	0.00	0.00
Total	34'930.15	34'930.15	0.00	0.00	370'075.00	370'075.00

Investitionsrechnung Finanzvermögen

Einzelkonten nach Funktionen		Rechnung 2023		Budget 2023		Rechnung 2022	
		Ausgaben	Einnahmen	Ausgaben	Einnahmen	Ausgaben	Einnahmen
9	FINANZEN UND STEUERN	34'930.15	0.00		0.00	370'075.00	370'075.00
96	Vermögens- und Schuldenverwaltung	34'930.15	0.00		0.00	370'075.00	370'075.00
963	Liegenschaften des Finanzvermögens	34'930.15	0.00		0.00	370'075.00	370'075.00
9630	Liegenschaften des Finanzvermögens	34'930.15	0.00		0.00	370'075.00	370'075.00
7200.00	Erwerbs- und Verkaufsnebenkosten von Grundstücken						
INV00018	Umbau/Neue Nutzung Bahnhof (Projektierung) / FV					836.65	
7700.00	Übertragung von realisierten Gewinnen aus Grundstücken						
INV00018	Übertrag Buchgewinn Land Güterstrasse					369'238.35	
7040.00	Investitionen Gebäude						
INV00148	Sanierung und Ausbau Bahnhofgebäude	34'930.15					
8000.00	Verkauf von Grundstücken						
INV00018	Verkauf Grundstück Güterstrasse (Gemeindeland) / FV				0.00		370'075.00
999	Abschluss						
9999	Abschluss						
7990.00	Abgang Sachanlagen FV	0.00		0.00		370'075.00	
8990.00	Zugang Sachanlagen FV		34'930.15		0.00		370'075.00
Total		34'390.15	34'930.15	0.00	0.00	740'015.00	740'015.00

Bilanz		Bilanz per 31.12.22	Bilanz per 31.12.23
1	Aktiven	21'460'727.85	21'142'192.90
10	Finanzvermögen (FV)	11'010'208.54	10'049'244.50
100	Flüssige Mittel und kurzfristige Geldanlagen	4'599'734.38	4'111'333.01
1000	Kasse	2'237.05	2'636.75
1000.00	Kasse Gemeindeverwaltung	2'237.05	2'636.75
1001	Post	1'763'657.79	1'370'496.61
1001.01	PC CH16 0900 0000 8200 1836 1	1'763'657.79	1'370'496.61
1002	Bank	2'833'839.54	1'238'199.65
1002.01	ZKB CH36 0070 0114 3000 7737 8	1'941'512.00	532'194.67
1002.03	SKB CH59 0078 2005 3919 8610 7	892'327.54	706'004.98
1003	Kurzfristige Geldmarktanlagen		1'500'000.00
1003.00	Kurzfristige Festgeldanlagen		1'500'000.00
101	Forderungen	1'173'166.06	1'181'724.74
1010	Forderungen aus Lieferungen und Leistungen gegenüber Dritten	562'418.76	442'368.90
1010.00	Forderungen Abo-Gebühren	544'931.55	439'061.55
1010.01	Forderungen Einzelfakturen	15'285.61	813.13
1010.03	Forderungen Sozialamt	20'652.90	18'078.90
1010.09	Wertberichtigungen Forderungen	-18'977.00	-17'627.00
1010.10	Forderungen Verrechnungssteuern		1'945.42
1010.11	Forderungen Betriebskosten	525.70	96.90
1011	Kontokorrente mit Dritten	11'803.65	16'797.60
1011.11	Kontokorrent Friedhof Laufen		9'486.00
1011.18	Kontokorrent Sicherheitszweckverband Weinland	2'323.30	7'311.60
1011.20	Kontokorrent GdG des Bezirk Andelfingen	55.00	
1011.25	Kontokorrent SVA Zürich (Zusatzleistungen)	9'425.35	
1012	Steuerforderungen	273'878.17	362'725.98
1012.00	Forderungen allgemeine Gemeindesteuern	273'878.17	362'725.98

Bilanz		Bilanz per 31.12.22	Bilanz per 31.12.23
1014	Transferforderungen	322'439.30	343'274.10
1014.30	Guthaben aus Beiträgen von Gemeinwesen und Dritten	322'439.30	343'274.10
1019	Übrige Forderungen	2'626.18	16'558.16
1019.05	Gitterdepot Vetrum	500.00	
1019.10	Guthaben Sozialversicherungsanstalt SVA	168.95	
1019.30	Guthaben aus MWST-Abrechnungen	1'957.23	16'558.16
102	Kurzfristige Finanzanlagen	500'000.00	
1020	Kurzfristige Darlehen	500'000.00	
1020.00	Kurzfristiges Darlehen an Primarschule Dachsen	500'000.00	
104	Aktive Rechnungsabgrenzungen (RA)	31'284.60	15'233.10
1041	Aktive RA Sach- und übriger Betriebsaufwand	1'199.30	1'618.75
1041.00	Aktive RA Sach- und übriger Betriebsaufwand	1'199.30	1'618.75
1043	Aktive RA Transfers der Erfolgsrechnung	10'085.30	13'614.35
1043.00	Aktive RA Transfers der Erfolgsrechnung	10'085.30	13'614.35
1046	Aktive RA Investitionsrechnung	20'000.00	
1046.00	Aktive RA Investitionsrechnung	20'000.00	
108	Sach- und immaterielle Anlagen Finanzvermögen	4'706'023.50	4'740'953.65
1080	Grundstücke FV	4'190'623.50	4'190'623.50
1080.00	Grundstücke FV	4'190'623.50	4'190'623.50
1084	Gebäude FV	515'400.00	515'400.00
1084.00	Gebäude FV	515'400.00	515'400.00
1087	Anlagen im Bau FV		34'930.15
1087.00	Anlagen im Bau FV		34'930.15

Bilanz		Bilanz per 31.12.22	Bilanz per 31.12.23
14	Verwaltungsvermögen (VV)	10'450'519.31	11'092'948.40
140	Sachanlagen Verwaltungsvermögen	4'699'006.97	5'283'280.01
1400	Grundstücke VV	526'116.41	526'116.41
1400.00	Grundstücke allgemeiner Haushalt	177'206.41	177'206.41
1400.10	Grundstücke Eigenwirtschaftsbetriebe	348'910.00	348'910.00
1401	Strassen VV	804'794.68	1'531'360.22
1401.00	Strassen und Verkehrswege	5'861'070.85	6'662'114.20
1401.09	WB Strassen und Verkehrswege	-5'056'276.17	-5'130'753.98
1403	Übrige Tiefbauten	1'105'868.54	983'054.60
1403.00	Tiefbauten allgemeiner Haushalt	1'009'316.95	942'882.87
1403.09	WB Tiefbauten allgemeiner Haushalt	-66'070.87	-97'839.59
1403.10	Tiefbauten Eigenwirtschaftsbetriebe	-1'193'402.51	-1'208'338.35
1403.19	WB Tiefbauten Eigenwirtschaftsbetriebe	1'356'024.97	1'346'349.67
1404	Hochbauten	2'110'464.83	2'010'504.52
1404.00	Hochbauten allgemeiner Haushalt	3'320'056.85	3'320'056.85
1404.09	WB Hochbauten allgemeiner Haushalt	-2'025'149.33	-2'097'924.40
1404.10	Hochbauten Eigenwirtschaftsbetriebe	897'113.03	897'113.03
1404.19	WB Hochbauten Eigenwirtschaftsbetriebe	-81'555.72	-108'740.96
1405	Waldungen	746.98	697.18
1405.00	Waldungen allgemeiner Haushalt	17'141.00	17'141.00
1405.09	WB Waldungen allgemeiner Haushalt	-16'394.02	-16'443.82
1406	Mobilien VV	59'432.78	104'727.24
1406.00	Mobilien allgemeiner Haushalt	485'812.40	547'112.40
1406.09	WB Mobilien allgemeiner Haushalt	-459'944.94	-468'730.08
1406.10	Mobilien Eigenwirtschaftsbetriebe	81'519.44	81'519.44
1406.19	WB Mobilien Eigenwirtschaftsbetriebe	-47'954.12	-55'174.52
1407	Anlagen im Bau VV	91'582.75	75'874.91
1407.00	Anlagen im Bau VV	91'582.75	74'879.60
1407.10	Anlagen im Bau Eigenwirtschaftsbetriebe		995.31

Bilanz		Bilanz per 31.12.22	Bilanz per 31.12.23
1409	Übrige Sachanlagen		50'944.93
1409.00	Übrige Sachanlagen allgemeiner Haushalt	15'672.70	15'672.70
1409.09	WB Übrige Sachanlagen allgemeiner Haushalt	-15'672.70	-15'672.70
1409.10	Übrige Sachanlagen Eigenwirtschaftsbetriebe		56'605.48
1409.19	WB übrige Sachanlagen Eigenwirtschaftsbetriebe		-5'660.55
144	Darlehen	182'300.00	100'000.00
1442	Darlehen an Gemeinde und Zweckverbände	82'300.00	
1442.00	Darlehen an Gemeinden und Zweckverbände allg. Haushalt	82'300.00	
1444	Darlehen an öffentliche Unternehmungen	100'000.00	100'000.00
1444.10	Darlehen an öffentliche Unternehmungen	100'000.00	100'000.00
145	Beteiligungen, Grundkapitalien	5'130'005.95	5'174'805.85
1452	Beteiligungen an Gemeinden und Zweckverbänden	59'311.39	98'822.99
1452.00	Beteiligungen an Gemeinden und Zweckverbänden allg. Haushalt	59'311.39	98'822.99
1454	Beteiligungen an öffentlichen Unternehmungen	5'070'694.56	5'075'982.86
1454.00	Beteiligungen an öffentlichen Unternehmungen	4'507'496.25	4'507'496.25
1454.09	WB Beteiligungen an öffentlichen Unternehmungen	-5'288.30	
1454.10	Beteiligungen an öffentlichen Unternehmungen Eigenwirtschaftsbetriebe	568'486.61	568'486.61
146	Investitionsbeiträge	439'206.39	534'862.54
1462	Investitionsbeiträge an Gemeinden und Zweckverbände	8'592.38	534'371.33
1462.00	Investitionsbeiträge an Gemeinden und Zweckverbände allgemeiner	63'112.30	609'243.73
1462.09	WB Investitionsbeiträge an Gemeinden und Zweckverbände allgemeiner	-54'519.92	-74'872.40
1464	Investitionsbeiträge an öffentliche Unternehmungen	614.01	491.21
1464.00	Investitionsbeiträge an öffentliche Unternehmungen allgemeiner Haushalt	55'516.55	55'516.55
1464.09	WB Investitionsbeiträge an öffentliche Unternehmungen allgemeiner	-54'902.54	-55'025.34
1469	Investitionsbeiträge an Anlagen im Bau	430'000.00	
1469.00	Investitionsbeiträge an Anlagen im Bau allgemeiner Haushalt	430'000.00	

Bilanz		Bilanz per 31.12.22	Bilanz per 31.12.23
2	Passiven	-21'460'727.85	-21'142'192.90
20	Fremdkapital	-5'867'282.93	-5'129'481.07
200	Laufende Verbindlichkeiten	-2'565'520.53	-2'796'588.62
2000	Laufende Verbindlichkeiten aus Lieferungen und Leistungen von Dritten	-1'153'493.31	-1'802'171.14
2000.00	Kreditoren	-1'153'493.31	-1'802'171.14
2001	Kontokorrente mit Dritten	-189'795.78	-196'778.01
2001.10	Kontokorrent Gruppenwasserversorgung	-78'856.52	-90'099.88
2001.11	Kontokorrent Friedhof Laufen	-4'399.15	
2001.14	Kontokorrent Feuerwehr Weinland	-19'681.29	-18'203.60
2001.15	Kontokorrent Kläranlage Buechbrunnen	-85'515.97	-77'442.25
2001.19	Kontokorrent ZPW Planungsgruppe Weinland	-1'342.85	-1'743.40
2001.20	Kontokorrent GdG des Bezirk Andelfingen		-442.00
2001.21	Kontokorrent GPVA		-1'187.88
2001.25	Kontokorrent SVA Zürich (Zusatzleistungen)		-7'659.00
2002	Steuern	-125'194.29	-76'298.77
2002.00	Verpflichtungen allgemeine Gemeindesteuern	-125'194.29	-76'298.77
2005	Interne Kontokorrente (Abrechnungskonten)	-224'097.15	-350'140.70
2005.10	Abrechnungskonto Steuern	-224'097.15	-349'485.50
2005.51	Abrechnungskonto Diverses		-655.20
2006	Depotgelder und Kautionen	-872'940.00	-371'200.00
2006.10	Depot Grundstückgewinnsteuer	-872'940.00	-371'200.00
201	Kurzfristige Finanzverbindlichkeiten	-1'000'000.00	
2014	Kurzfristiger Anteil langfristiger Verbindlichkeiten	-1'000'000.00	
2014.40	Kurzfristiger Anteil von langfristigen Darlehen	-1'000'000.00	

Bilanz		Bilanz per 31.12.22	Bilanz per 31.12.23
204	Passive Rechnungsabgrenzungen (RA)	-102'797.50	-23'771.65
2041	Passive RA Sach- und übriger Betriebsaufwand	-5'317.50	-2'053.00
2041.00	Passive RA Sach- und übriger Betriebsaufwand	-5'317.50	-2'053.00
2043	Passive RA Transfers der Erfolgsrechnung	-81'065.00	-9'160.30
2043.00	Passive RA Transfers der Erfolgsrechnung	-81'065.00	-9'160.30
2044	Passive RA Finanzaufwand/Finanzertrag	-16'415.00	-12'558.35
2044.00	Passive RA Finanzaufwand/Finanzertrag	-16'415.00	-12'558.35
205	Kurzfristige Rückstellungen	-136'072.80	-14'228.70
2050	Kurzfristige Rückstellungen aus Mehrleistungen des Personals	-11'072.80	-10'228.70
2050.00	Kurzfristige Rückstellungen aus Mehrleistungen des Personals	-11'072.80	-10'228.70
2058	Kurzfristige Rückstellungen der Investitionsrechnung	-125'000.00	-4'000.00
2058.00	Kurzfristige Rückstellungen für Sachanlagen der Investitionsrechnung	-125'000.00	-4'000.00
206	Langfristige Finanzverbindlichkeiten	-2'000'000.00	-2'000'000.00
2064	Darlehen, Schuldscheine	-2'000'000.00	-2'000'000.00
2064.13	Darlehen Postfinance 30.01.15-30.01.25 (0.25%)	-2'000'000.00	-2'000'000.00
208	Langfristige Rückstellungen		-232'000.00
2083	Langfristige Rückstellungen für nicht versicherte Schäden		-232'000.00
2083.00	Langfristige Rückstellungen für nicht versicherte Schäden		-232'000.00
209	Verbindlichkeiten gegenüber Fonds im Fremdkapital	-62'892.10	-62'892.10
2091	Verbindlichkeiten gegenüber Fonds im Fremdkapital	-62'892.10	-62'892.10
2091.00	Ersatzabgaben für Schutzraumbauten	-62'892.10	-62'892.10

Bilanz		Bilanz per 31.12.22	Bilanz per 31.12.23
29	Eigenkapital (EK)	-15'593'444.92	-16'012'711.83
290	Spezialfinanzierungen im Eigenkapital	-2'447'162.07	-2'432'045.88
2900	Spezialfinanzierungen im Eigenkapital	-2'447'162.07	-2'432'045.88
2900.10	Spezialfinanzierung Wasserwerk	-1'054'862.40	-992'383.39
2900.20	Spezialfinanzierung Abwasserbeseitigung	-1'285'675.08	-1'328'486.05
2900.30	Spezialfinanzierung Abfallwirtschaft	-106'624.59	-111'176.44
299	Bilanzüberschuss/-fehlbetrag	-13'146'282.85	-13'580'665.95
2990	Jahresergebnis	-1'220'917.84	-434'383.10
2990.00	Jahresergebnis	-1'220'917.84	-434'383.10
2999	Kumulierte Ergebnisse der Vorjahre	-11'925'365.01	-13'146'282.85
2999.00	Kumulierte Ergebnisse der Vorjahre	-11'925'365.01	-13'146'282.85
	Gewinn / Verlust		

Gemeindepräsidentenverband Bezirk Andelfingen

Öffentlich-rechtliche einfache Gesellschaft
Betriebskostenabrechnung 2023

Konsortialbuchhaltung

Kontakt

Gemeindepräsidentenverband Bezirk Andelfingen
c/o Gemeindeverwaltung Stammheim
Gemeindehausplatz 2
8476 Unterstammheim

Präsident: Sergio Rämi, Gemeinde Truttikon

Rechnungsführer/in: Christian Noth
Telefon 052 744 55 15
E-Mail christian.noth@stammheim.ch

Betriebsaufwände und -erträge - Verteilschlüssel

Einzelkonten nach Funktionen		Rechnung 2023	
		Aufwand	Ertrag
120	Exekutive		
3000.00	Entschädigungen Behörden und Kommissionen	21'183.10	
3050.00	AG-Beiträge AHV, IV, EO, ALV, Verwaltungskosten	1'979.10	
3130.00	Dienstleistungen Dritter	73'385.95	
	Betriebsergebnis		
	Betriebsgewinn	0.00	
	Betriebsverlust		96'548.15

Gemeinde	Einwohner *)	0120.3000.00	0120.3050.00	0120.3130.00	Total
Andelfingen	3'428	2'255.50	210.73	7'813.85	10'280.08
Benken	847	557.29	52.07	1'930.67	2'540.03
Berg am Irchel	592	389.51	36.39	1'349.42	1'775.32
Buch am Irchel	1'038	682.96	63.81	2'366.04	3'112.81
Dachsen	1'951	1'283.68	119.93	4'447.15	5'850.77
Dorf	712	468.47	43.77	1'622.95	2'135.19
Feuerthalen	3'766	2'477.89	231.50	8'584.30	11'293.69
Flaach	1'474	969.84	90.61	3'359.87	4'420.31
Flurlingen	1'514	996.16	93.07	3'451.04	4'540.27
Henggart	2'257	1'485.02	138.74	5'144.65	6'768.42
Kleinandelfingen	2'131	1'402.12	131.00	4'857.45	6'390.56
Laufen-Uhwiesen	1'780	1'171.17	109.42	4'057.37	5'337.96
Marthalen	1'948	1'281.71	119.75	4'440.31	5'841.77
Ossingen	1'710	1'125.12	105.12	3'897.81	5'128.04
Rheinau	1'285	845.48	78.99	2'929.06	3'853.53
Stammheim	2'873	1'890.33	176.61	6'548.78	8'615.71
Thalheim an der Thur	979	644.15	60.18	2'231.55	2'935.88
Trüllikon	1'065	700.73	65.47	2'427.58	3'193.78
Truttikon	464	305.29	28.52	1'057.65	1'391.47
Volken	381	250.68	23.42	868.46	1'142.56
Total	32'195	21'183.10	1'979.10	73'385.95	96'548.15

*) Quelle: Statistisches Amt des Kantons Zürich: Wohnbevölkerung im Kanton Zürich am 31.12.2022

Gesellschaft der Gemeinden Bezirk Andelfingen

Öffentlich-rechtliche einfache Gesellschaft
Betriebskostenabrechnung 2023

Konsortialbuchhaltung

Kontakt

Gesellschaft der Gemeinden Bezirk Andelfingen
c/o Gemeindeverwaltung
Flaachtalstrasse 17
8459 Volken

Präsident: Walter Schürch, Gemeinde Volken

Rechnungsführer/in: Stefan Mettler
E-Mail: sekretariat@gdg-andelfingen.ch

Betriebsaufwände und -erträge - Verteilschlüssel

Geschäftsjahr 2023

Einzelkonten nach Funktionen		Rechnung 2023	
		Aufwand	Ertrag
5790	Fürsorge, Übriges		
3000.00	Entschädigungen Behörden und Kommissionen	9'700.00	
3050.00	AG-Beiträge AHV, IV, EO, ALV, Verwaltungskosten	289.20	
3055.00	AG-Beiträge an Krankentaggeldversicherungen	24'804.95	
3130.00	Dienstleistungen Dritter	5'429.35	
3701.00	Durchlaufende Beiträge an Kanton	10'549.90	
4705.00	Durchlaufende Beiträge von privaten Unternehmungen		10'549.90
Betriebsergebnis			
	Betriebsgewinn	0.00	
	Betriebsverlust		40'223.50

Gemeinde	Einwohner *)	5790.3000.00	5790.3050.00	5790.3055.00	5790.3130.00	5790.3701.00	5790.4705.00	Total
Andelfingen	3'428	1'032.82	30.79	2'641.14	578.10	1'123.31	1'123.31	4'282.84
Benken	847	255.19	7.61	652.58	142.84	277.55	277.55	1'058.22
Berg am Irchel	592	178.36	5.32	456.11	99.83	193.99	193.99	739.63
Buch am Irchel	1'038	312.74	9.32	799.74	175.05	340.14	340.14	1'296.85
Dachsen	1'951	587.81	17.53	1'503.17	329.02	639.32	639.32	2'437.52
Dorf	712	214.52	6.40	548.57	120.07	233.31	233.31	889.55
Feuerthalen	3'766	1'134.65	33.83	2'901.55	635.10	1'234.07	1'234.07	4'705.13
Flaach	1'474	444.10	13.24	1'135.66	248.57	483.01	483.01	1'841.57
Flurlingen	1'514	456.15	13.60	1'166.48	255.32	496.12	496.12	1'891.55
Henggart	2'257	680.01	20.27	1'738.93	380.62	739.59	739.59	2'819.83
Kleinandelfingen	2'131	642.05	19.14	1'641.85	359.37	698.30	698.30	2'662.41
Laufen-Uhwiesen	1'780	536.29	15.99	1'371.42	300.18	583.28	583.28	2'223.88
Marthalen	1'948	586.91	17.50	1'500.86	328.51	638.34	638.34	2'433.77
Ossingen	1'710	515.20	15.36	1'317.49	288.37	560.35	560.35	2'136.42
Rheinau	1'285	387.16	11.54	990.04	216.70	421.08	421.08	1'605.44
Stammheim	2'873	865.60	25.81	2'213.53	484.50	941.45	941.45	3'589.44
Thalheim an der Thur	979	294.96	8.79	754.28	165.10	320.81	320.81	1'223.13
Trüllikon	1'065	320.87	9.57	820.54	179.60	348.99	348.99	1'330.58
Truttikon	464	139.80	4.17	357.49	78.25	152.05	152.05	579.71
Volken	381	114.79	3.42	293.55	64.25	124.85	124.85	476.01
Total	32'195	9'700.00	289.20	24'804.95	5'429.35	10'549.90	10'549.90	40'223.50

*) Quelle: Statistisches Amt des Kantons Zürich: Wohnbevölkerung im Kanton Zürich am 31.12.2022

Prüfungen

Prüfungshinweise

Prüfungen		Kontonummer	Visum	Hinweise
1 Veränderung zweckfreies Eigenkapital				
Bestand per 1. Januar 2023	13'146'282.85		299x.xx	
Aufwandüberschuss (-) / Ertragsüberschuss (+) 2023	434'383.10		9999.9000/01.xx	
Bestand per 31. Dezember 2023	13'580'665.95		299x.xx	
Ausweis Zusammenzug Bilanz Passiven	13'580'665.95		299	bb
Kontolltotal	0.00			
<u>Weitere Kontrollen zum Ergebnis + Eigenkapital</u>				
Ergebnis Erfolgsrechnung (Ausdruck Einzelkonten)		9999.9000.00/9001.00		bb
Ergebnis Bilanz (Ausdruck Einzelkonten)		2990.00		bb
Abnahme-Beschluss Gemeinderat/RPK/GV				bb
Ausweis auf Finanzierung				bb
Gestuffer Erfolgsausweis				bb
Funktionale Gliederung Zusammenzug				bb
Geldflussrechnung				bb
Eigenkapitalnachweis				bb
Haushaltsgleichgewicht				bb

Prüfungshinweise

Prüfungen	Kontonummer	Visum	Hinweise
-----------	-------------	-------	----------

2 Veränderung Verwaltungsvermögen

Bestand per 1. Januar 2023 (gemäss Bilanzzusammenzug + Ausweis Einzelkonten Bilanz)	10'450'519.31	14xx.xx	
Nettoinvestitionen 2023	895'214.10		
Buchwert vor Abschreibungen	11'345'733.41		
Abschreibungen gemäss Anlagespiegel Gesamthaushalt	-258'073.31		
Ausserplanmässige Abschreibungen/WB gemäss Anlagespiegel Gesamthaushalt	5'288.30		
Abgänge Abschreibungen gemäss Anlagespiegel Gesamthaushalt (+)	0.00		
Umgliederungen Abschreibungen gemäss Anlagespiegel Gesamthaushalt	0.00		
Verwaltungsvermögen per 31.12.2023 gemäss Einzelkonten Bilanz	11'092'948.40	14xx.xx	bb
Total Verwaltungsvermögen gemäss Anlagespiegel Gesamthaushalt	11'092'948.40		bb
Kontrolltotal	0.00		

Weitere Kontrollen zur Investitionsrechnung

Abnahme-Beschluss Gemeinderat/RPK/GV			bb
Ausweis auf Finanzierung			bb
Anlagespiegel Gesamthaushalt Zugänge abzüglich Abgänge)			bb
Investitionsrechnung VV, Sachgruppen			bb
Funktionale Gliederung IR VV Zusammenzug			bb
Abschlusskonten 5900.00/6900.00 (Differenz berechnen)			bb
Geldflussrechnung			bb

3 Veränderung Grundeigentum Finanzvermögen

Bestand per 1. Januar 2023 (gemäss Bilanzzusammenzug + Ausweis Einzelkonto Bilanz)	4'706'023.50	108x.xx	
Nettoveränderung 2023	34'930.15		
Realisierte Verluste/Gewinne	0.00	9639.3411.00/4411.00	bb nicht über IR
Bestand per 31. 12.2023	4'740'953.65	108x.xx	bb
Ausweis auf Anlagespiegel Finanzvermögen Buchwert per 31.12.2023	4'740'953.65		bb

Prüfungshinweise

Prüfungen	Kontonummer	Visum	Hinweise
Kontrolltotal		0.00	

Weitere Kontrollen zur Investitionsrechnung

Abnahme-Beschluss Gemeinderat/RPK/GV
Investitionsrechnung FV, Sachgruppen
Funktionale Gliederung IR FV Zusammenzug

bb	nur Nettoveränderung
bb	

4 Interne Verrechnungen

In der Jahresrechnung 2023 weisen die Kontengruppen 39/49 richtige übereinstimmende Soll- und Habenumsätze aus von je:

165'568.80

Gestufter Erfolgs-
ausweis / GEFIS

bb

5 Nettoveränderung

HRM2 - Kontrollrechnung Nettovermögensveränderung

Sachgruppen	Bestand	01.01.2023	31.12.2023	Veränderung
10		11'010'208.54	10'049'244.50	-960'964.04
-20		-5'867'282.93	-5'129'481.07	737'801.86
+2068		0.00	0.00	0.00
-109		0.00	0.00	0.00
+209		62'892.10	62'892.10	0.00
Total NV		5'205'817.71	4'982'655.53	-223'162.18
Finanzierungsüberschuss/-fehlbetrag gemäss Finanzierungsausweis				-223'162.18
Kontrolltotal				0.00

Prüfungshinweise

Prüfungen	Kontonummer	Visum	Hinweise
6 Abschreibungen			
Abschreibungen Gemeindehaushalt			
Gemäss Finanzierung		252'785.01	
Gemäss Anlagespiegel (Planmässige + ausserplanmässige Abschreibungen)		252'785.01	
Kontrolltotal		0.00	
Abschreibungen steuerfinanzierter Haushalt			
Gemäss Finanzierung		203'043.52	
Gemäss Anlagespiegel (Planmässige + ausserplanmässige Abschreibungen)		203'043.52	
Kontrolltotal		0.00	
Abschreibungen Wasserwerk			
Gemäss Finanzierung		23'232.28	
Gemäss Anlagespiegel (Planmässige + ausserplanmässige Abschreibungen)		23'232.28	
Kontrolltotal		0.00	
Erfolgsrechnung	Tiefbauten	10'351.33	7101.3300.30
	Hochbauten	0.00	7101.3300.40
	Mobilien	7'220.40	7101.3300.60
	Immaterielle Anlagen	5'660.55	7101.3320.90
	Beiträge an Zweckverbände	0.00	7101.3660.40
	Total	23'232.28	

Prüfungshinweise

Prüfungen		Kontonummer	Visum	Hinweise
Abschreibungen Abwasserbeseitigung				
Gemäss Finanzierung		-676.03		
Gemäss Anlagespiegel	(Planmässige + ausserplanmässige Abschreibungen)	-676.03		
Kontrolltotal		0.00		
Erfolgsrechnung	Tiefbauten	-676.03	7201.3300.30	
	Immaterielle Anlagen	0.00	7201.3320.90	
	Beiträge an Zweckverbände	0.00	7201.3660.40	
	Total	-676.03		
Abschreibungen Abfallwirtschaft				
Gemäss Finanzierung		27'185.24		
Gemäss Anlagespiegel	(Planmässige + ausserplanmässige Abschreibungen)	27'185.24		
Kontrolltotal		0.00		
Erfolgsrechnung	Tiefbauten	27'185.24	7301.3300.40	
	Beiträge an Zweckverbände	0.00	7301.3660.20	
	Total	27'185.24		
7 Geldflussrechnung				
Veränderung Flüssige Mittel gemäss Geldflussrechnung		-488'401.37		
Stand flüssige Mittel per 1.1.2023 (Bilanzzusammenzug)		4'599'734.38	Sachart 100	
Stand flüssige Mittel per 31.12.2023 (Bilanzzusammenzug)		4'111'333.01	Sachart 100	
Zunahme (+) / Abnahme (-) Flüssige Mittel		-488'401.37		
Kontrolltotal		0.00		

Prüfungshinweise

Prüfungen		Kontonummer	Visum	Hinweise
8 Interne Zinsen Finanzvermögen	0.25%			Zinssatz gem. GRB
Finanzvermögen gemäss Anlagespiegel per 1.1.2023	4'706'023.50		1080.00 / 1084.00	
Zinsen			11'765.06	
Ausweis auf Einzelkonto Buchhaltung			9630.3940.00	
Kontrolltotal / Rundungsdifferenz			0.01	
Interne Zinsen Wasserwerk				
Verwaltungsvermögen per 1.1.2023 gemäss Anlagespiegel*	517'400.83			Anschaffung - Kum. AS
Zinsen			(7101.3940.00)	
Spezialfinanzierung per 1.1.2023	1'054'862.40		2900.10	
Zinsen			(7101.4940.00)	
Ausweis auf Einzelkonto Buchhaltung			7101.3940.00	bb
Ausweis auf Einzelkonto Buchhaltung			7101.4940.00	bb
Kontrolltotal / Rundungsdifferenz			0.01	
Interne Zinsen Abwasserbeseitigung				
Verwaltungsvermögen per 1.1.2023 gemäss Anlagespiegel*	347'273.58			Anschaffung - Kum. AS
Zinsen			(7201.3940.00)	
Spezialfinanzierung per 1.1.2023	1'285'675.08		2900.20	
Zinsen			(7201.4940.00)	
Ausweis auf Einzelkonto Buchhaltung			7201.3940.00	bb
Ausweis auf Einzelkonto Buchhaltung			7201.4940.00	bb
Kontrolltotal / Rundungsdifferenz			-0.03	

Prüfungshinweise

Prüfungen			Kontonummer	Visum	Hinweise
Interne Zinsen Abfallwirtschaft					
Verwaltungsvermögen per 1.1.2023 gemäss Anlagespiegel*	1'164'467.31				Anschaffung - Kum. AS
Zinsen		2'911.17	(7301.3940.00)		
Spezialfinanzierung per 1.1.2023	106'624.59			2900.30	
Zinsen		266.56	(7301.4940.00)		
Ausweis auf Einzelkonto Buchhaltung		2'911.15	7301.3940.00	bb	
Ausweis auf Einzelkonto Buchhaltung		266.55	7301.4940.00	bb	
Kontrolltotal / Rundungsdifferenz		0.03			
9 Gebührenfinanzierte Betriebe / Ergebnisverbuchung / Ausgleich Betriebe					
Spezialfinanzierung Wasserwerk					
Stand per 01.01.2023		1'054'862.40		2900.10	
Aufwandüberschuss		-62'479.01		7101.4510.00	
Stand per 31.12.2023		992'383.39			
Ausweis auf Einzelkonto Buchhaltung		992'383.39		2900.10	
Kontrolltotal		0.00			
Total Aufwand		223'256.76			
Total Ertrag		223'256.76		Funktion 7101	
Kontrolltotal		0.00			

Prüfungshinweise

Prüfungen		Kontonummer	Visum	Hinweise
Spezialfinanzierung Abwasserbeseitigung				
Stand per 01.01.2023	1'285'675.08		2900.20	
Ertragsüberschuss	42'810.97	7201.3510.00		
Stand per 31.12.2023	1'328'486.05			
Ausweis auf Einzelkonto Buchhaltung	1'328'486.05		2900.20	
Kontrolltotal	0.00			
Total Aufwand	253'325.17			Funktion 7201
Total Ertrag	253'325.17			
Kontrolltotal	0.00			
Spezialfinanzierung Abfallwirtschaft				
Stand per 01.01.2023	106'624.59		2900.30	
Ertragsüberschuss	4'551.85	7301.3510.00		
Stand per 31.12.2023	111'176.44			
Ausweis auf Einzelkonto Buchhaltung	111'176.44		2900.30	
Kontrolltotal	0.00			
Total Aufwand	174'648.50			Funktion 7301
Total Ertrag	174'648.50			
Kontrolltotal	0.00			

Prüfungshinweise

Prüfungen	Kontonummer	Visum	Hinweise
10 Anhänge und Diverses			
<u>Grundlagen und Grundsätze der Rechnungslegung</u>			
Wird der Ressourcenzuschnitt abgegrenzt?		nein bb ja --	
Wenn ja -> sind Änderungen auf den Konten 1043.20, 1043.21, 2059.20 und 2089.20 vorhanden		--	
Wann wurde das Finanzvermögen letztmals Neubewertet?	01.01.2019		
Liegt das Datum mehr als vier Jahre zurück?		ja	
Gibt es einen Gemeinderatsbeschluss über den Zinssatz für die internen Verzinsungen?	Nr. 113 vom 17. August 2022	bb	
Stimmt der Zinssatz mit der Angabe unter Prüfpunkt 8 überein?		bb	
<u>Finanzinformationen, Ausgewählte Positionen des Finanzvermögens</u>			
Stimmen die Buchwerte anfangs Rechnungsjahr und Ende Rechnungsjahr mit den Einzelkonten der Bilanz überein?		--	
<u>Anlagespiegel Finanzvermögen und Verwaltungsvermögen</u>			
Rechnerische Kontrolle	Stichproben	bb	insbesondere Werke
Kontrolle mit Einzelkonten Bilanz	Stichproben	bb	
Kontrolle mit Auswertung aus Anlagebuchhaltung (Total alle Einzelanlagen)		bb	
<u>Beteiligungsspiegel</u>			
Stimmt der Buchwert per 31.12.2023 (bilanzierte Beteiligungen) mit dem Anlagespiegel und der Bilanz überein?	145x.xx	bb	WB beachten
Liegen Werthaltigkeitstest vor? ZV mit Kostenteiler benötigen keinen Werthaltigkeitstest		bb	
<u>Ausgewählte Positionen des Fremdkapitals</u>			
Stimmen die Buchwerte anfangs Rechnungsjahr und Ende Rechnungsjahr mit den Einzelkonten der Bilanz überein?		bb	Rückz. im Folgejahr
Wurden allfällige Umgliederungen von langfristigen Verbindlichkeiten auf kurzfristige Verbindlichkeiten vorgenommen?		bb	

Prüfungshinweise

Prüfungen		Kontonummer	Visum	Hinweise
<u>Rückstellungsspiegel</u>				
Stand kurzfristige Rückstellungen per 31.12.2023	14'228.70			
Ausweis in Bilanz	14'228.70		205x.xx	
Kontrolltotal	0.00			
Stand langfristige Rückstellungen per 31.12.2023	232'000.00			
Ausweis in Bilanz	232'000.00		208x.xx	
Kontrolltotal	0.00			
<u>Weitere Kontrollen zum Rückstellungsspiegel</u>				
Liegen für sämtliche Rückstellungen Begründungen vor?				bb
Weisen die kurzfristigen Rückstellungen eine Veränderung aus? (ansonsten wären es langfristige Rückstellungen)				bb
Wurde die Wesentlichkeitsgrenze berücksichtigt?				bb
Sind die Rückstellungen plausibel anhand der Begründungen?				bb
Wurden langfristige Rückstellungen auf eine allfällige Umgliederung zu kurzfristigen Rückstellungen überprüft?				bb
<u>Eigenkapitalnachweis</u>				
Stimmen die Anfangs- und Endbestände mit den Einzelkonten der Bilanz überein?		29xx.xx		bb
Stimmen die Einlagen oder Entnahmen aus Spezialfinanzierungen mit den Betriebsergebnissen überein?		7101, 7201, 7301		bb
Wird das Jahresergebnis korrekt ausgewiesen?		2990.xx		bb
Stimmen die Totalsummen mit dem Bilanzzusammenzug (Eigenkapital) überein?				bb
<u>Haushaltsgleichgewicht</u>				
Gibt es eine individuelle Regelung der Gemeinde?		nein		bb
wenn ja -> wurde diese eingehalten?		ja		--
				--

ev. weitere Bereiche

Finanzbericht, Bilanz

Prüfungshinweise

Prüfungen	Kontonummer	Visum	Hinweise
<u>Finanzkennzahlen</u>			
Stimmt die Einwohnerzahl?		bb	
Stimmt der Steuerfuss?		bb	
Ist der Selbstfinanzierungsgrad gleich hoch wie auf der Finanzierung ausgewiesen?		bb	
<u>Vepflichtungskredite</u>			
Stimmen die ausgewiesenen Ausgaben mit der Investitionsrechnung überein?		bb	GV/Urne/gebunden
Rechnerische Kontrolle		bb	Stichproben
Hat es unabgerechnete Kredite die älter als 3 Jahre sind?		nein	
<u>Diverses</u>			
Liegt ein Bericht der Vorsteherschaft vor?		bb	
Werden Abweichungen zwischen Budget und Rechnung begründet?		bb	gibt es Erläuterungen
Wurde in der Bilanz die Werte korrekt den Aktiven und Passiven zugeordnet?		bb	keine Minusbeträge Ausnahme WB-Konten und Jahresergebnis
Gleicht die Funktion 5120 aus (ausser Verlustscheinertag + Korrektur VJ)?		bb	
Sind die Konten 5720.3637.35 / 5720.4637.35/xxxx.4631.35 gleich hoch?		nein	
Wurden die Staatsbeiträge bei den Zusatzleistungen restanziert?		bb	
Stimmen die Erträge der Jahresabrechnung Steuern mit den Ertragskonten überein?		bb	
Sind die Rechnungen von Zusammenarbeitsverträgen in der Beilage enthalten?		bb	
Sind sämtliche Bestände der Bilanz mit Unterlagen nachgewiesen (Abschlussordner)?		bb	

Dachsen, Ende Februar 2024/bb